

A group of children of various ages are gathered in front of a tall, blue and white water tower. One child in the foreground is holding a green bucket with a logo on it. The scene is set outdoors under a clear blue sky. The water tower has a white base and blue vertical supports with horizontal white beams. A white rectangular frame is superimposed over the tower. The children are wearing various colorful clothing, including school uniforms. The ground is sandy and there are some trees in the background.

UM CATALISADOR DE MUDANÇAS SOCIAIS E ECONÓMICAS POSITIVAS

RELATÓRIO ANUAL 2025

INTRODUÇÃO

A KMAD

Quem somos

A Kenmare Moma Associação de Desenvolvimento (KMAD), organização sem fins lucrativos, fundada em 2004, com o objectivo de implementar programas de desenvolvimento, nas comunidades situadas à volta da Mina de Titânio de Moma. A Mina de Moma está localizada no nordeste de Moçambique, é pertencente e operada pela Kenmare Resources plc.

O que fazemos

A KMAD pretende ser um catalisador para mudanças sociais e económicas positivas nas comunidades anfitriãs da Mina. O foco do nosso trabalho está baseado em quatro pilares estratégicos principais, nomeadamente: económico e meios de vida, desenvolvimento da saúde, desenvolvimento da educação, água e saneamento.

Como fazemos

A KMAD é gerida por uma equipa independente, responsável pela gestão quotidiana das suas actividades, sob supervisão da Assembleia Geral da organização. A maior parte do financiamento da KMAD é disponibilizada pela Kenmare e complementada por contribuições de outros actores. Os programas de desenvolvimento apoiam pequenos negócios, melhoram a prestação de cuidados de saúde e asseguram um aumento no acesso à educação. A KMAD também possui parcerias com especialistas e, sempre que possível, com ONGs locais, para a implementação de projectos.

Contents

Visão e missão de KMAD	02
Implementação	04
Destaques de 2025	06
Meios de vida e desenvolvimento económico	08
Desenvolvimento sanitário	12
Desevolvimento da educação	15
Água e saneamento	18
Fontes e utilizações de fundos	20
Apêndice	22





KMAD'S VISÃO E MISSÃO

A KMAD pretende ser um catalisador para mudanças sociais e económicas positivas em as comunidades anfitriãs das operações da Kenmare.

NOSSA MISSÃO

Apoiar a melhoria dos meios de vida, serviços de saúde, provisão de educação e acesso à água e ao saneamento para as comunidades em volta anfitriãs.

NOSSA VISÃO

O desenvolvimento contínuo de uma comunidade autossustentável e vibrante ao redor da Mina, que possa beneficiar de maiores oportunidades de emprego, de uma maior oferta de assistência médica, de infraestruturas educacionais locais, bem como do acesso à água e de saneamento melhorados.



OS QUATRO PILARES ESTRATÉGICOS DA **KMAD**



Meios de vida e desenvolvimento económico

Promover o estabelecimento de negócios locais bem como a transferência de conhecimentos para as indústrias locais, tal como a agrícola.



Desenvolvimento dos cuidados de saúde

Melhorar o acesso aos cuidados de saúde através do estabelecimento de infraestruturas e capacitação do pessoal médico, incluindo a formação de enfermeiros e promoção de estilos de vida saudáveis.



Desenvolvimento da educação

Apoiar iniciativas educacionais, incluindo o desenvolvimento da infraestrutura, formação profissional e bolsas de estudo



Água e saneamento

Melhorar e expandir os sistemas de água existentes, estabelecer sistemas integrados de gestão de água e promover melhores práticas de higiene e saneamento.



Leia mais sobre pessoas vulneráveis projectos na página 10

PRINCÍPIOS ORIENTADORES DA **KMAD**



Inclusão

As actividades são priorizadas com base nas necessidades locais, conforme forem identificadas pelos membros da comunidade, e apenas as iniciativas de desenvolvimento com uma participação local activa são apoiadas pela KMAD.



Sustentabilidade

O investimento no desenvolvimento de competências e capacidades acompanhará quaisquer projectos apoiados pela KMAD e de forma a garantir a sua viabilidade, serão apenas apoiadas as iniciativas com um forte potencial de sustentabilidade.



Igualdade

Todas as pessoas, incluindo os membros da comunidade, têm os mesmos direitos e devem ser tratadas com igualdade. Para o alcance deste objectivo, a KMAD, promove em particular o envolvimento das mulheres, em todas as actividades.



Eficiência

A KMAD pretende maximizar os benefícios locais associados à infraestrutura e aos recursos da Mina, incluindo o processo de avaliação para a medição da melhoria e eficácia.



Integridade, honestidade e transparência

A KMAD é aberta relativamente às relações com todos os seus parceiros e partes interessadas e à maneira como aloca e utiliza os recursos.

IMPLEMENTAÇÃO

Os programas de desenvolvimento da KMAD são implementados em dois distritos, nomeadamente Larde e Moma.

O Distrito de Larde inclui o depósito de Namalope, onde a Kenmare vem minerando desde 2007. O Distrito de Moma inclui o depósito de Pilivilil, onde a mineração começou em 2020.

O Distrito de Larde inclui 11 aldeias directamente afectadas pela Mina, na localidade de Topuito, nome derivado da maior aldeia, e duas aldeias indirectamente afectadas pela Mina, na localidade de Najaca. As aldeias desta localidade têm aproximadamente 25 mil habitantes, distribuídos em 5.900 famílias. As aldeias directamente afectadas na localidade de Topuito são Topuito, Cabula, Isoa, Mulimuni, Mititicoma, Naholoco, Namacala, Namicuta, Nataka, Nathuco e Tibane. A localidade de Najaca inclui as aldeias indirectamente afectadas de Cotocuane e Nacucua.

O Distrito de Moma inclui cinco aldeias directamente afectadas pela Mina, distribuídas por duas localidades: Pilivilil, igualmente nome da maior aldeia nessa localidade, e Mpaco. As aldeias nestas duas localidades possuem aproximadamente 29.600 habitantes, distribuídos em

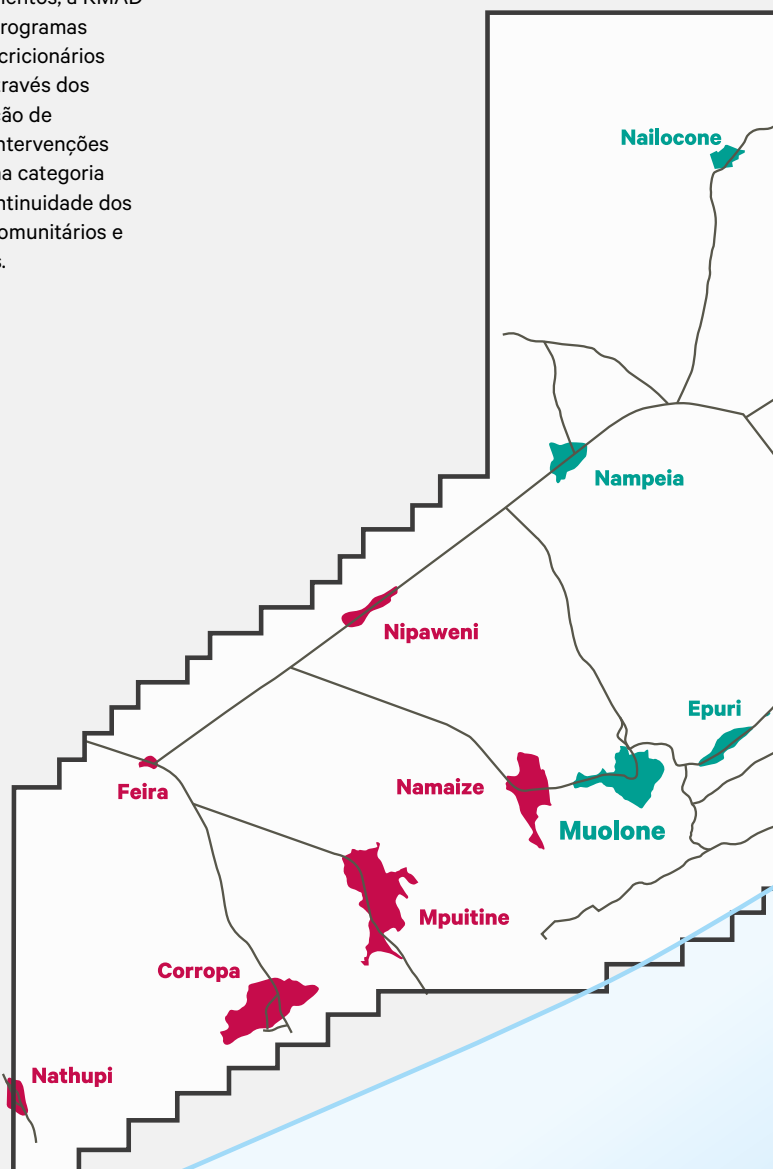
6.700 famílias. As aldeias directamente afectadas na localidade de Pilivilil são Pilivilil, Epure e Mulone. As aldeias directamente afectadas na localidade de Mpaco são Namaize e Mputine.

De três em três anos, a KMAD elabora um Plano Estratégico (PE) para orientar a implementação dos seus programas de desenvolvimento. Em 2025, instabilidade política pós-eleitoral e a consequente ruptura das estruturas de liderança comunitária em Topuito, Pilivilil e Mpaco impossibilitaram a aprovação e implementação do novo PE para 2025-2027, cuja elaboração estava em curso.

Apesar destes constrangimentos, a KMAD continuou a implementar programas baseados em projectos discricionários acordados, identificados através dos processos do Plano de Acção de Reassentamento (RAP) e intervenções em curso, principalmente na categoria educação, garantindo a continuidade dos principais compromissos comunitários e benefícios para estudantes.

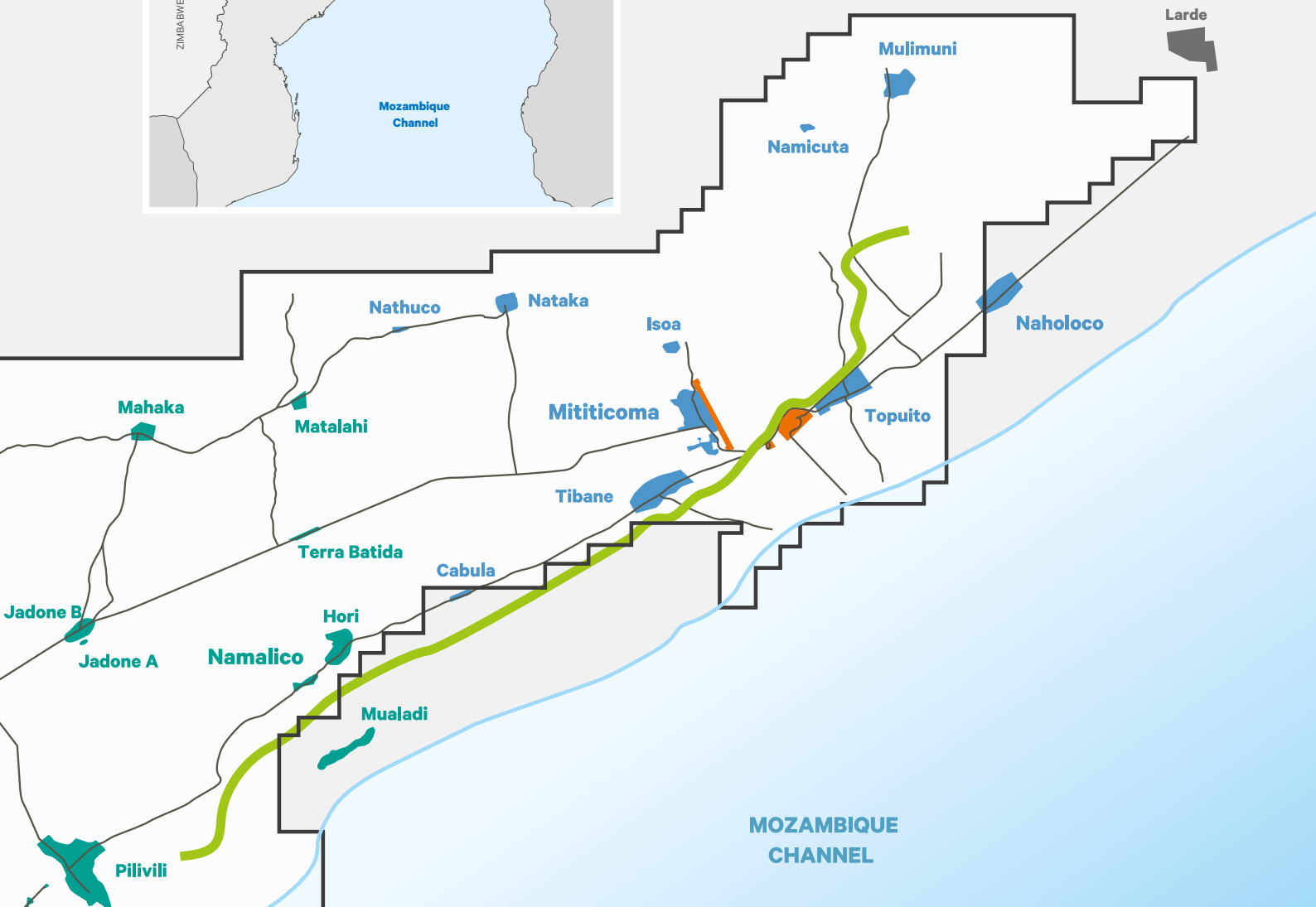
O restabelecimento das estruturas de liderança comunitária no 4º trimestre de 2025 permitiu um engajamento renovado com as partes interessadas. Um marco importante para a KMAD em 2026 será a finalização e assinatura do próximo PE para o período 2026-2028.

Este relatório abrange as actividades da KMAD implementadas entre 1 de Janeiro a 31 de Dezembro de 2025. Todos os valores monetários são expressos em moeda nacional, Metical, e dólar americano (\$). No relatório principal, a maioria dos números é arredondada ao valor mais próximo de 10 ou 100.



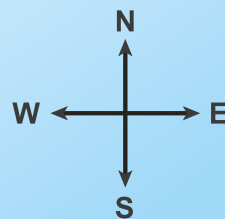


0 Kms 5



Legend

-  Village
-  Coast line
-  Road
-  Piliwili haul road
-  735C Mining concession
-  Mine infrastructures
-  Topuito locality
-  Piliwili locality
-  Mpaco locality



DESTAQUES DE 2025

Em 2025, a KMAD investiu \$2.8 milhões de dólares em iniciativas comunitárias em Namalope e Pilivili e concluiu 80 % das suas actividades planificadas.

Os destaques em cada uma das quatro áreas de foco da KMAD foram os seguintes:

MEIOS DE VIDA E DESENVOLVIMENTO ECONÓMICO



- 90 micro-negócios financiados pela KAMD estiveram activos até o final do ano, gerando uma receita de mais de 110 milhões de meticais (\$1,7 milhões);
- Rede eléctrica alargada para Pilivili, Epuire, Muolone, Namaize e Mputini e, como resultado dessa intervenção, a energia eléctrica já está disponível para mais de 14 mil pessoas.
- Um programa de Agricultura de Conservação (CA) continuou a ser financiado, ajudando 570 agricultores a melhorar os seus rendimentos agrícolas.
- Novo mercado construído na aldeia de Natuko e entregue à população local.

DESENVOLVIMENTO SANITÁRIO



- Mais de 30 mil consultas foram realizadas no centro de saúde de Mititcoma e 19 mil consultas no Centro de Saúde de Pilivili, em 2025; mais consultas adicionais no centro de saúde de Cotocuane.
- Clínicas móveis trimestrais atenderam mais de 100 pessoas vulneráveis.
- Construção da 1ª fase do Hospital Distrital de Larde 80 % concluída.



DESENVOLVIMENTO DA EDUCAÇÃO



- Blocos escolares adicionais construídos e entregues à comunidade em Mititicoma;
- Casas do pessoal escolar construídas e entregues à comunidade em Tibane;
- Distribuídos mais de 11.600 kits de material escolar;
- Programa intensivo de literacia e aritmética implementado para alunos da 4ª classe do ensino primário

ÁGUA E SANEAMENTO



- Novos sistemas de água construídos em Namaize, Topuito e Manacle;
- Furos adicionais abertos e entregues à comunidade em Mulimuni e Nataka.

Blocos escolares adicionais
construídos e entregues à
comunidade em Mititicoma

MEIOS DE VIDA E DESENVOLVIMENTO ECONÓMICO

A KMAD, está comprometida em criar oportunidades de emprego para a população local que proporcionem um crescimento económico sustentável, sem prejudicar o meio ambiente. Isto inclui apoiar iniciativas de geração de renda, tais como aviários, projectos de costura e lojas comunitárias. A KMAD, também apoia o desenvolvimento de capacidades, por exemplo, transferindo novas competências e conhecimentos para os agricultores locais de modo a ajudá-los a aumentar a produtividade das suas terras e a diversificar a sua gama de produtos.

A KMAD reconhece que o financiamento de projectos de desenvolvimento é fundamental para estimular a economia local, criar empregos e fortalecer fornecedores locais, tanto para a Mina quanto para as comunidades circunvizinhas e tem-se focado na reformulação da sua política de financiamento de projectos. O modelo, anteriormente baseado no financiamento directo através de um fundo rotativo, está sendo aprimorado, com alternativas em consideração, incluindo a implementação apoiada por uma instituição de microcrédito com larga experiência.

Esta abordagem visa assegurar a continuidade do financiamento dos negócios, promovendo, por outro lado, uma maior sustentabilidade e responsabilidade por parte dos beneficiários.

Durante o ano 2025, a KMAD concentrou-se na identificação de potenciais parceiros para implementar esta iniciativa, enquanto continuava a investir na capacitação dos pequenos negócios existentes, particularmente nas áreas de gestão financeira, governança e habilidades técnicas.

Em 2025, a KMAD apoiou 116 projectos de geração de renda existentes. Durante o ano, foi concedido um apoio adicional sem juros de 85.700 meticais (\$ 1.400) para fortalecer um micro-negócio em Namalope. Um total de 27 projectos foram encerrados, restando 89 projectos apoiados pela KMAD até o final do ano. Estes projectos geraram mais de 109 milhões de meticais (US\$ 1.700.000) em receita e geraram renda ou emprego para aproximadamente 340 membros da comunidade. Os projectos bem-sucedidos incluíram ferragens, viveiros comunitários,

produção de hortícolas, lavandarias, padarias, mercearias, serviços de banca móvel, criação de frangos de corte, casas de hóspede, peixarias e costura.

Embora as receitas tenham sido superiores às do ano anterior, este forte desempenho foi impulsionado por um pequeno número de projectos diversificados que forneceram bens e serviços para a Kenmare e mercados vizinhos, tais como padarias, mercearias, ferragens e produção de mudas nativas. Infelizmente, o desempenho foi relativamente fraco, principalmente devido à instabilidade pós-eleitoral, fraca época pesqueira e maior concorrência.

Alguns projectos, incluindo o de produção de hortícolas em Naholoco, a padaria em Mititicoma e projecto de pesca em Topuito, conseguiram pagar os seus empréstimos. Outros, no entanto, fecharam devido à má gestão, fraca colaboração entre os proprietários e, em vários casos, como resultado de saques ou vandalismo durante os distúrbios pós-eleitorais. Os negócios fracassados incluem mercearias, ferragens, serviços de banca móvel, lojas de equipamentos de pesca, lojas de vestuário e lançonetes, micro-moageiras e outros pequenos empreendimentos em diversas comunidades.

Uma lista completa dos projectos financiados em Namalope e Pilivili, o valor dos empréstimos concedidos e as suas receitas até à data podem ser encontrados no apêndice deste relatório. Abaixo se apresenta um exemplo de um negócio bem-sucedido que se beneficiou do patrocínio da KMAD nos últimos anos.



KMAD EM AÇÃO



RESILIÊNCIA E OPORTUNIDADE: A HISTÓRIA DE NELSON

Nelson Eugénio Artur, de 22 anos de idade, é um exemplo de um empreendedor que tem demonstrado determinação e visão de futuro.

Casado e residente em Topuito, no distrito de Larde, foi exposto ao mundo dos negócios desde jovem. Com mais de sete anos de experiência, acompanhou o pai em diversas actividades comerciais, como a venda de produtos alimentícios e outras mercadorias, aprendendo a dinâmica do mercado e a importância do trabalho árduo. No entanto, em 2017, Nelson tomou uma decisão que mudaria a sua vida: optou por trilhar o seu próprio caminho iniciando o seu próprio negócio e tornando-se um agente de M-Pesa, que tem facilitado a realização de transações financeiras móveis. Isto marcou o início de uma jornada que, embora desafiadora, seria definida pela coragem e resiliência.

Em 2021, com o seu espírito empreendedor a todo vapor, o negócio de Nelson recebeu um empréstimo de 300 mil meticais (\$4,700), como parte de um programa de apoio aos meios de vida da KMAD. Nelson complementou o valor com fundos próprios no valor de 200 mil meticais, o que lhe proporcionou os recursos necessários para consolidar o seu negócio e se tornar um agente M-Pesa de sucesso na sua comunidade. O crescimento foi exponencial. O sucesso do seu empreendimento foi tão significativo que, em apenas dois anos, Nelson pagou o seu empréstimo. Com os lucros, não apenas construiu uma base sólida para o seu negócio, como também deu passos importantes na sua vida pessoal: comprou um terreno e construiu a sua primeira casa, onde actualmente mora com sua esposa. Além disso, a rentabilidade do seu negócio lhe gerou uma renda mensal de cerca de 50 mil meticais, o que lhe permitiu investir no futuro da sua irmã, apoiando-a financeiramente por mais de dois anos e meio enquanto esta cursava Medicina Geral.

A história de Nelson não termina por aí. Em 2024, recebeu um refinanciamento da KMAD, desta vez de 350 mil meticais (\$5,500), marcando mais um passo rumo à expansão dos seus horizontes. Com este novo capital, Nelson passou de agente M-Pesa a "Super Agente", um estatuto que lhe permite realizar transações maiores e atender uma rede de pequenos agentes M-Pesa na região. Agora, além de consolidar os seus negócios, também está investindo na construção da sua segunda casa, gerando mais postos de trabalho na comunidade.

O percurso de Nelson é a prova viva de que, com esforço, visão e coragem de aproveitar as oportunidades, é possível transformar sonhos em realidade. Não somente construiu um futuro melhor para si mesmo, como também se tornou um exemplo para a sua comunidade, inspirando outros a acreditarem no poder do empreendedorismo e da perseverança. Sem sombra de dúvida, Nelson está apenas no começo do seu percurso, mas a sua história já é uma fonte de inspiração e motivação para todos que o conhecem.



MEIOS DE VIDA E DESENVOLVIMENTO ECONÓMICO CONTÍNUO

Agricultura de Conservação

A KMAD continuou a apoiar os agricultores, ensinando-lhes os métodos de Agricultura de Conservação (AC), de modo a melhorarem a produtividade agrícola, usando três princípios fundamentais da agricultura de conservação: cobertura permanente, rotação de culturas e lavoura mínima. A cobertura permanente é feita através da cobertura com biomassa seca para criar um fertilizante natural e proteger as culturas de elementos naturais adversos. A rotação de culturas inclui cultivos em consociação com espécies que retêm nitrogénio, como leguminosas, o que melhora a diversidade de culturas e garante uma melhor nutrição. Finalmente, para além da lavoura mínima, os agricultores são incentivados a não recorrer à queima como método de limpeza das terras uma vez que essa prática causa degradação ambiental a longo prazo, contribui para as mudanças climáticas, prejudica a saúde do solo e representa riscos significativos à segurança.

Em 2025, o Programa Agrícola da KMAD tinha como objectivo promover a produção agrícola sustentável, fortalecer a segurança alimentar e melhorar a renda familiar, com foco na Agricultura de Conservação (AC) e na produção de hortícolas. A KMAD já havia treinado as comunidades em técnicas de Agricultura de Conservação (AC) através da Associação Nacional de Extensão Rural (AENA), uma organização não governamental em Moçambique cujo foco é melhorar a segurança alimentar; no entanto, esse contrato expirou em 2024. A equipe técnica da KMAD assegurou a continuidade do programa, oferecendo treinamento,

assistência técnica e monitoria ao longo de todo o ciclo de produção.

O programa envolveu 565 agricultores (70% dos quais eram mulheres), tendo cultivado 260 hectares. Produziram 950 toneladas de arroz, feijão jago, feijão nhemba, mandioca e amendoim, representando um aumento de 9% em relação a 2024. O cultivo do arroz e do feijão registou um bom desempenho como resultado de uma precipitação favorável ocorrida após o replantio na segunda época (Janeiro – Março). Em contrapartida, a produção do amendoim diminuiu ligeiramente devido à insuficiência de chuvas na primeira época (Outubro – Dezembro), e o plantio na segunda época ocorreu muito tarde para assegurar o crescimento ideal das culturas. A produtividade da mandioca também diminuiu devido à colheita prematura.

As actividades de apoio incluíram a actualização do banco de dados dos beneficiários, o mapeamento das áreas de produção, fornecimento de assistência técnica contínua, realização de treinamentos em técnicas de Agricultura de Conservação e resiliência climática e monitoria regular em campo. Pesquisas de mercado, apoio à comercialização e monitoria das vendas reforçaram o impacto económico, aumentando a autonomia financeira dos produtores. Reuniões de sensibilização reforçaram o engajamento e o senso de propriedade das iniciativas pela comunidade.

Pilivili

A maioria das famílias reassentadas ainda não começou a utilizar as suas terras de substituição, apesar de estarem disponíveis para o cultivo. Isto acontece porque as famílias têm acesso a outras terras e acham que as terras de substituição recebidas ao abrigo do programa de reassentamento económico, cuja localização foi da sua escolha, estão demasiadamente distantes.

Resumo de outros projectos agrícolas e meios de vida

Projecto de hortícolas

Em 2025, os agricultores locais apoiados pela KMAD aumentaram a produção de fruta e hortícolas, a maior parte da qual foi vendida para os serviços de catering da Mina. Os agricultores produziram um total de 38 toneladas de hortícolas (2024: 27 toneladas), um aumento de mais de 40% em relação ao ano anterior, em 16 hectares (2024: 7 hectares). Desta produção, 28



toneladas foram vendidas aos serviços de catering da Mina e 10 toneladas ao mercado local. Os agricultores renderam um total de 2,3 milhões de MZN (US\$ 36.000), um aumento de 30% em comparação com o ano anterior.

Os fornecedores locais que não participaram directamente nos programas de assistência da KMAD forneceram 46 toneladas de hortícolas e frutas diversas aos serviços de catering da Mina, tendo gerado uma receita de 2,7 milhões de meticais (\$ 43.200 mil), uma redução de 30% em comparação com 2024.

Pessoas vulneráveis

Nas áreas de Namalope, Pilivili e Mpaco, a KMAD trabalha no sentido de permitir que haja inclusão de pessoas vulneráveis nos projectos de desenvolvimento comunitário da empresa. A KMAD considera vulneráveis “pessoas que em virtude de género, etnia, idade, deficiência física ou mental, desvantagem económica ou estatuto social, podem ser afectadas de forma mais adversa pelo deslocamento, em relação a outras e que podem ser limitadas em termos da sua capacidade de reivindicar ou beneficiar da assistência, no contexto dos programas de reassentamento, bem como em relação aos benefícios relacionados ao desenvolvimento”.

A KMAD reconhece que os grupos e indivíduos desfavorecidos podem enfrentar mais dificuldades de participar em actividades formais e de se beneficiar das oportunidades decorrentes da presença das operações mineiras da Kenmare. A KMAD priorizou apoio a aproximadamente 300 pessoas vulneráveis nas regiões de



KMAD EM AÇÃO

Namalope e Pilivi. Os projectos centram-se na geração de renda, incluindo apoio ao estabelecimento de micro negócios tais como costura, padarias e mercearias. Por outro lado, é prestado apoio aos idosos e famílias chefiadas por mulheres, através da doação de galinhas e patos, envolvimento no programa de Agricultura de Conservação da KMAD e cultivo de hortícolas em viveiro. Em parceria com as autoridades de saúde distritais, consultas móveis de rotina, foram proporcionadas aos idosos e deficientes físicos.

Bolsas de estudo para o ensino secundário, também estão sendo proporcionadas a todos

Os dependentes de famílias vulneráveis identificados, de modo a melhorar as suas oportunidades de acesso ao emprego e a possibilidade de se tornarem empreendedores.

Apoio às pessoas vulneráveis em Namalope

Dada a instabilidade pós-eleitoral prolongada e ausência de um PE formalmente aprovado, nenhum projecto de geração de renda foi financiado em 2025. No entanto, a KMAD continuou a prestar apoio crítico às comunidades, incluindo assistência técnica agrícola, bolsas de estudo para dependentes de famílias vulneráveis e testes clínicos móveis trimestrais.

Apoio às pessoas vulneráveis em Pilivili e Mpaco

Em Pilivili e Mpaco, onde o nível de agitação pós-eleitoral foi particularmente elevado, foram prestados níveis limitados de assistência técnica agrícola.

Electrificação

A rede eléctrica foi alargada para novas áreas da aldeia de Pilivili, bem como para as aldeias de Epuire, Muolone, Namaize e Mputini, beneficiando um total de 14 mil pessoas. Os trabalhos visando ligar a aldeia de Nataka à rede eléctrica estão em curso. O custo da ligação das aldeias à rede é de \$ 1,2 milhão e, com este projecto, os moradores terão iluminação pública bem como energia dentro das suas casas, o que permitirá a utilização dos seus aparelhos eléctricos, incluindo os de conservação de produtos e, assim, a melhoria da qualidade de vida, aumento da produtividade e promoção do crescimento das aldeias.

A COOPERATIVA DOS "EX-GRADUADOS DE NACUXA"

A Cooperativa dos "Ex-Graduados de Nacuxa", composta por sete membros, foi formada em 2020 por jovens da aldeia de Tibane. Surgiu do sonho de transformar o conhecimento adquirido durante o seu estágio no Departamento de Ambiente da Kenmare (no viveiro de plantas da Kenmare) em oportunidades concretas de emprego. Inicialmente, enfrentaram muitos desafios, como a falta de materiais e perda de um viveiro de gramíneas, parcialmente destruído por um ciclone e depois por um incêndio em 2021, que destruiu cerca de três mil mudas.

Graças ao apoio prestado pela KMAD, consistindo no fornecimento de materiais essenciais para a produção de mudas, e formação técnica fruto da parceria entre o Instituto de Investigação Agrária de Moçambique (IIAM) e a Kenmare, os jovens conseguiram revitalizar o projecto. De uma produção anual inicial de apenas 600 mudas em 2020, a produção cresceu para mais de 15.200 mudas em 2025, gerando receitas superiores a 2 milhões de meticais (\$19,000) e criando emprego para sete pessoas.

Entre os fundadores está Saide Nelson, presidente da Cooperativa. No início da sua jornada, ele e os seus colegas viviam juntos numa única casa, chegando mesmo a partilhar a mesma cama. Hoje, com a expansão da produção, todos realizaram o seu sonho de construir as suas próprias casas de alvenaria. Saide também conseguiu sustentar a sua família e investir na abertura de um negócio multimédia, gerando uma fonte de renda adicional.

Com a experiência adquirida e os resultados alcançados, o grupo tem planos ambiciosos para o futuro: expandir a produção de mudas e transformá-la numa cooperativa, construir um escritório com armazém e criar oportunidades de emprego para mulheres, gerando assim ainda mais emprego para os jovens da comunidade.



DESENVOLVIMENTO SANITÁRIO

A KMAD acredita que assegurar uma vida saudável e promover o bem-estar de indivíduos de todas as idades, é essencial para o desenvolvimento sustentável. Como resultado, a KMAD disponibiliza financiamento para a melhoria das infraestruturas de cuidados de saúde. As acções financiadas pela KMAD incluem a construção de centros de saúde e farmácias, doação de ambulâncias, capacitação do pessoal de saúde e iniciativas de conscientização comunitária sobre saúde.

KMAD EM AÇÃO

APOIANDO O DESENVOLVIMENTO DOS CUIDADOS DE SAÚDE NO DISTRITO DE LARDE

A KMAD orgulha-se de apoiar o desenvolvimento dos cuidados de saúde no distrito de Larde, província de Nampula.

A KMAD está a construir um hospital distrital e a primeira fase está prevista para ser concluída em meados de 2026. Fase um do hospital consiste em: uma sala de operações, uma enfermaria geral, uma casa das máquinas, uma cozinha interior e uma cozinha exterior, lavandaria, morgue e incinerador.

A fase 2 incluirá uma maternidade, um bloco administrativo, uma sala de mãe espera, alojamento para pessoal médico, um guarita e muros de delimitação. O hospital é apoiado pelos três centros de saúde comunitários anteriormente construídos pela KMAD.

Atualmente, o hospital mais próximo para comunidades nos distritos de Larde e Moma situa-se na vila de Moma, a 70 km de distância. Até a data o KMAD investiu 2,1 milhões de dólares no hospital. O hospital irá apoiar os três centros de saúde comunitários que a KMAD construiu anteriormente, servindo ~45.000 pessoas.



Centro de saúde comunitário em Mititicoma

O centro de saúde comunitário em Mititicoma, construído e apetrechado pela KMAD, está em funcionamento desde 2013 e atende pessoas que vivem perto das operações da Kenmare em Namalope.

Em 2025, mais de 30 mil pessoas, quase 60% do sexo feminino, foram atendidas no ambulatório da clínica. Isto representa um aumento de 20% no número de consultas em comparação com 2024, aumento influenciado principalmente pelo fluxo de pacientes provenientes de Pilivili, onde o centro de saúde local ficou inoperacional por quase cinco meses devido às manifestações pós-eleitorais. Destas consultas, mais de 11.800 foram pediátricas, metade das quais foram crianças do sexo feminino.

A malária continuou sendo o principal motivo de procura de atendimento médico. Em comparação com 2024, o número total de testes realizados diminuiu ligeiramente na ordem de 22%, enquanto o número de pessoas diagnosticadas com malária aumentou na ordem de 12%. Estas informações estão resumidas na tabela abaixo:

Malária	Número total de casos testados		Casos positivos	
	2024	2025	2024	2025
Homens	5,738	5,505	44%	47%
Women	5,833	6,689	48%	46%
Rapazes	3,772	5,498	34%	45%
Raparigas	3,619	5,427	39%	51%
Total	18,962	23,119	42%	47%

Febre e diarreia também foram doenças comuns que levaram as pessoas a procurar atendimento médico, com mais de 1.100 pacientes com febre e mais de 500 com diarreia. Em 2025, foi registado um surto de cólera no distrito de Larde, com cinco casos diagnosticados no centro de saúde de Mititicoma. Inicialmente, o surto gerou boatos sobre a transmissão da doença, os quais deram origem a uma onda de destruição de infraestruturas nos bairros circunvizinhos; no entanto, os boatos diminuíram após actividades de conscientização e sensibilização da comunidade realizadas por profissionais de saúde. Apenas dois casos de tuberculose foram reportados em 2025 (2024: três casos).

Em 2025, foram realizados menos testes de doenças sexualmente transmissíveis (DSTs) em homens e mais em mulheres, enquanto que em 2024 foram realizados mais testes de HIV tanto para homens quanto para mulheres. Dos pacientes que testaram positivo para HIV, quase 570 iniciaram o tratamento com terapia antirretroviral, metade deles do sexo feminino.

Doenças testadas	Homens testados (% de casos positivos)		Mulheres testadas (% de casos positivos)	
	2024	2025	2024	2025
DTSs	201 (78%)	187 (100%)	122 (79%)	167 (100%)
HIV	736 (20%)	1,187 (22%)	755 (30%)	1,208 (23%)

Serviços de saúde materno-infantil

Os serviços de saúde materno-infantil incluíram consultas pré-natais, apoio familiar, partos e sessões educativas de parteiras, tanto nas clínicas como nas aldeias. O número de mulheres que deram à luz no centro de saúde de Mititicoma aumentou na ordem de 24% em 2025 em relação ao ano anterior, com mais de 1.000 nascimentos registados. O aumento do número de partos está associado ao encerramento temporário do centro de saúde de Pilivili, o que levou as pacientes daquela área a procurarem atendimento nesta unidade. Os dados sobre os serviços de saúde materno-infantil foram os seguintes:

Serviços de saúde materno-infantil	2024	2025
Total de pacientes recebidos	4,687	4,264
Pacientes que foram a consulta pré-natal	1,889	2,307
Pacientes que receberam apoio em planeamento familiar	1,693	860
Número de nascimentos na clínica	883	1,097

Conscientização comunitária sobre a saúde

Em 2024, a KMAD financiou o treinamento de Agentes Comunitários de Saúde, que são voluntários treinados para prestar cuidados básicos de saúde, com foco na promoção de saúde, prevenção de doenças, vigilância comunitária e encaminhamento de casos para unidades de saúde. A graduação, prevista para 2025, não foi realizada devido à instabilidade política pós-eleitoral e a um surto de cólera, que gerou boatos e agitação nas comunidades e terá lugar em 2026.

DESENVOLVIMENTO SANITÁRIO CONTÍNUO

Centro de saúde de Pilivili

O centro de saúde de Pilivili reabriu só em meados de Maio devido à instabilidade política na região. Em 2025, mais de 19 mil pessoas foram atendidas no ambulatório da clínica, em comparação com 28 mil no ano anterior. Destes pacientes, aproximadamente 35% eram mulheres. Foram realizadas mais de oito mil consultas pediátricas (com crianças de sexo feminino a representar mais de 50% destas consultas). A redução tanto no número total de consultas quanto nos casos de malária notificados não reflectiu uma melhora no quadro epidemiológico, mas sim o facto de a clínica ter funcionado apenas durante sete meses do ano.

Em 2025, a malária continuou sendo a principal causa de procura por serviços de saúde. A escassez de kits de diagnóstico para a doença reduziu o número de indivíduos testados, o que pode ter levado à subnotificação. A instabilidade política também afectou negativamente as actividades de prevenção da malária, como a implementação regular da pulverização residual intradomiciliar. Estas interrupções limitaram significativamente o acesso aos serviços de saúde, ao diagnóstico adequado, e às intervenções de controle da malária, limitando a avaliação do real fardo da malária durante o período em análise.

A tabela abaixo resume o número de pessoas testadas para a malária e a percentagem de casos positivos:

Malária	Número total de testados		Casos positivos	
	2024	2025	2024	2025
Homens	3,131	2,001	52%	51%
Mulheres	3,468	2,089	54%	62%
Rapazes	3,095	3,053	66%	62%
Raparigas	3,642	3,002	55%	71%
Total	13,336	10,145	57%	62%

Número de pacientes testados para DTSs e HIV:

Doenças testadas	Número total de homens testados		Homens - casos positivos		Número total de mulheres testadas		Mulheres - casos positivos	
	2024	2025	2024	2025	2024	2025	2024	2025
DTSs	176	13	24%	15%	357	12	20%	17%
HIV	993	1,000	20%	11%	1,609	294	18%	16%

Dos pacientes que testaram positivo para o HIV, a maioria iniciou o tratamento com terapia antirretroviral.

Serviços materno-infantil

Os dados sobre serviços materno-infantis apresentam-se da seguinte forma:

Serviços materno-infantil	2024	2025
Total de pacientes recebidos	4,687	2,252
Pacientes que compareceram para consulta pre-natal	1,889	1,485
Pacientes que receberam apoio em planeamento familiar	1,693	367
Número de nascimentos no centro de saúde	1,105	400



Outros motivos de procura de cuidados de saúde durante o ano incluíram febres e diarreias. Mais de 1.900 adultos e duas mil crianças procuraram atendimento devido à febre e em relação à diarreia foram tratados mais de 200 adultos e crianças.

Conforme foi mencionado anteriormente, embora tenha sido registado um surto de cólera na região, não foi notificado qualquer caso da doença no centro de saúde de Pilivili, uma vez que os serviços estiveram suspensos devido à instabilidade política.

Dois casos de tuberculose foram registados. O centro de saúde também registou cerca de 90 casos de glicémia (níveis elevados de glicose no sangue). Foram registados mais de 10 casos de desnutrição e 20 casos de hipertensão.

Pacientes atendidos no centro de saúde:

Complaints	Adultos		Crianças	
	2024	2025	2024	2025
Febre	2,771	1,979	3,446	2,176
Diarreia	190	104	294	134
Cólera	66	0	12	0
Tuberculose	4	2	5	0
Glicemia	0	89	0	0

Conscientização comunitária sobre a saúde

Os Agentes Polivalentes de Saúde retomaram as suas actividades no meio do ano depois de terem sido interrompidas pela agitação pós-eleitoral. Realizaram mais de 600 campanhas de sensibilização, sendo 300 na comunidade e 300 no centro de saúde de Pilivili. Estas campanhas cobriram mais de 11 mil pessoas, incluindo quase sete mil mulheres. As sessões abordaram uma variedade de tópicos de saúde, incluindo prevenção e tratamento da malária e da diarreia, saneamento básico, planeamento familiar, importância da consulta prévia, calendário de vacinação infantil, riscos relacionados com o parto e prevenção e tratamento de HIV/SIDA.

DESENVOLVIMENTO DA EDUCAÇÃO

A KMAD acredita que assegurar que todas as crianças tenham uma educação de boa qualidade é a base para o desenvolvimento sustentável. Como resultado, a KMAD financia a construção de salas de aula e outras infraestruturas educacionais, apoia a capacitação de professores e financia bolsas de estudos para a educação adicional que de outra forma não seria acessível localmente.

Apoio à melhoria da qualidade do ensino primário

Aproveitando os sucessos registados em 2024, a KMAD continuou a sua parceria com a F&H Consulting para melhorar a literacia e aritmética dos alunos do ensino primário no distrito de Larde. O programa foi implementado em sete escolas, cobrindo mais de mil alunos da 4ª classe, quase 20 profissionais da educação, três mentoras de clubes de raparigas e mais de 400 pais e encarregados de educação, com alcance comunitário adicional através de uma parceria com a Rádio Larde.

Melhoria da literacia e aritmética:

Melhorias significativas nos níveis de literacia e aritmética foram alcançadas em todo o programa:

- No início do ano lectivo de 2024, as médias de proficiência em literacia e aritmética entre os alunos da 3ª Classe nas 7 escolas seleccionadas foram de 13% e 17%, respectivamente.
- Ao final de 2025, o segundo ano de intervenção, os alunos que passaram

para a 4ª Classe tiveram índices de proficiência em literacia e aritmética de 32% e 53%, respectivamente.

As médias gerais de crescimento por área dentro do Distrito, conforme definidas pelo Ministério da Educação, foram superiores as de 2024, reflectindo um progresso permanente durante o segundo ano de intervenção (literacia: 17%, aritmética: 27%). As intervenções em literacia foram focalizadas em 10 habilidades-chave, enquanto as de aritmética se concentraram em 11 habilidades-chave, com uma taxa geral de aprovação no programa de 53%. A consistência nos resultados entre rapazes e raparigas destaca o foco do programa na equidade de género na aprendizagem.

Capacitação de Professores

Dezesseis sessões intensivas de treinamento foram realizadas para os 30 intervenientes educacionais, complementadas por um apoio semanal em sala de aula. Os professores receberam kits completos de recursos, incluindo livros de planificação, pôsteres de literacia e aritmética, ferramentas para a sala de aula, jogos e histórias contextualizadas que apoiam a aprendizagem baseada em brincadeiras.

Os professores afirmaram que as metodologias e ferramentas melhoraram significativamente os seus processos de ensino e aprendizagem.

Engajamento comunitário e envolvimento dos pais

- Três eventos comunitários de literacia e aritmética foram realizados, envolvendo jogos, canções e contos de histórias tradicionais por professores e alunos do ensino secundário.
- Dois workshops envolveram mais de 400 pais, encarregados de educação e homens de negócios locais, enfatizando a importância da frequência regular e do apoio familiar ao processo de aprendizagem.
- Clubes de raparigas foram criados na escola Naholoco, liderados por três voluntárias treinadas para apoiar a literacia e a aritmética, abordando as barreiras de género à aprendizagem.
- A parceria com a Rádio Larde trouxe estórias e fábulas africanas para as famílias, promovendo conversas sobre literacia e conto de estórias ao nível comunitário.



Reacção dos participantes:

“O destaque do programa foi a aquisição de novas metodologias que fui capaz de implementar este ano e continuarei a implementá-las no meu processo de ensino.”

Amélia Chico

“O treinamento e os encontros comunitários incentivaram a aprendizagem através de brincadeiras, o que simplesmente adorei. Espero que o projecto continue, para o bem da nossa nação”

Verónica Gomes

“As metodologias e ferramentas apoiaram o meu trabalho com os meus alunos e melhoraram o processo de ensino e aprendizagem.”

Selimane Saramala

KMAD EM AÇÃO

A HISTÓRIA DE ABÚ

Abú Abacar Ossufo, de 26 anos, natural de Naholoco, na localidade de Topuito, tem demonstrado grande tenacidade e determinação. Iniciou o seu percurso académico em 2005, na Escola Primária de Naholoco, enfrentando desde cedo grandes dificuldades, agravadas pela mudança forçada da sua família em 2008, na sequência de um ciclone que destruiu a residência familiar.

Durante a infância, a falta de condições financeiras dificultou o seu processo de ensino-aprendizagem. Por muitas vezes, Abú teve que abandonar temporariamente as aulas para trabalhar como pescador para ganhar dinheiro para a compra de materiais escolares. Apesar dos desafios, com o apoio dos pais, nunca desistiu dos estudos.

Em 2018, a sua trajetória ganhou um novo rumo quando foi selecionado como um dos beneficiários das bolsas de estudo da KMAD para o ensino superior. Ingressou no curso de Ensino de Matemática na Universidade Rovuma, em Nampula, tendo concluído a formação em Dezembro de 2024, tornando-se o segundo bolsheiro a finalizar o curso.

Actualmente, Abú trabalha como professor de Matemática e Física na Escola Clave de Sol, na cidade de Nampula, lecionando às 11ª e 12ª classes. A bolsa representou uma grande vitória pessoal e familiar, garantindo-lhe independência financeira e permitindo que consiga apoiar a sua família, enquanto constrói uma carreira sólida, com o objectivo de realizar o seu sonho de prosseguir os estudos ao nível de pós-graduação.



Material escolar: Topuito

Topuito

Para melhorar o processo de ensino e aprendizagem e incentivar os alunos do ensino primário a continuarem os seus estudos, a KMAD distribui anualmente material escolar às escolas primárias dentro da sua área de influência. Em 2025, a KMAD distribuiu material escolar para mais de seis mil alunos da 1ª à 6ª classe e para quase 80 professores na área de Topuito, representando um aumento de 3% em comparação com 2024.

Pilivili

Em 2025, a KMAD forneceu material escolar (incluindo cadernos, canetas, estojos de desenho, régua, borrachas, lápis e afiadores) para quase 5.500 alunos da 1ª à 6ª classe e 40 professores na área de Pilivili, representando uma redução de 33% em comparação com 2024. Esta redução no número total de beneficiários ocorreu porque a distribuição não aconteceu nos bairros de Namaize e Mputine devido à agitação pós-eleitoral.

Bolsas de Estudo

Topuito

O Relatório Anual da KMAD referente a 2024 foi concluído antes da divulgação dos resultados académicos de ambos os alunos bolsheiros do ensino secundário e dependentes de famílias vulneráveis. Estes resultados foram compilados posteriormente e são apresentados abaixo, seguidos pela inclusão de novos beneficiários e pela apresentação dos resultados académicos de 2025.

	Número total (%) de alunos do sexo feminino)	Alunos de famílias vulneráveis apoiados (%) de alunos do sexo feminino)
Topuito 2024		
Bolsheiros no início do ano lectivo	222 (44%)	37 (35%)
Bolsheiros no final do ano lectivo	189 (47%)	29 (31%)
Alunos do ensino secundário de Topuito aprovados no ano lectivo	163 (54%)	29 (31%)
Alunos do ensino secundário de Topuito graduados	26 (23%)	6 (50%)
Alunos do ensino secundário de Topuito que reprovaram, abandonaram os estudos, mudaram-se da região ou faleceram	30 (27%)	2 (0%)
Alunos do ensino secundário de Moma graduados	2 (0%)	0 (0%)
Alunos do ensino secundário de Moma que reprovaram, abandonaram os estudos, mudaram-se da região ou faleceram	1 (100%)	0 (0%)

Em 2025, a KMAD recebeu aproximadamente 350 candidaturas para bolsas de estudo do ensino secundário e selecionou 50 novos bolsheiros, incluindo mais de 20 estudantes do sexo feminino.

O processo de selecção contou com a presença de conselhos de escola, directores de escola, o director distrital de educação e o administrador local.

Namalope 2025	Número total (%) de alunos do sexo feminino)	Alunos de famílias vulneráveis apoiados (% de famílias)
Bolseiros no início do ano lectivo	239 (47%)	44 (39%)
Bolseiros no final do ano lectivo	191 (57%)	32 (47%)
Alunos do ensino secundário de Topuito aprovados no ano lectivo	168 (49%)	27 (44%)
Alunos do ensino secundário de Topuito graduados	29 (41%)	6 (17%)
Alunos do ensino secundário de Topuito que reprovaram, abandonaram os estudos, mudaram-se da região ou faleceram	42 (19%)	11 (36%)

Bolsas universitárias

Namalope 2025	Número total (%) de alunos do sexo feminino)
Bolseiros universitários no início do ano lectivo:	38 (16%)
Bolseiros universitários que concluíram o ano lectivo:	38 (16%)
Bolseiros universitários no final do ano lectivo:	37 (16%)
Bolseiros universitários graduados	1 (0%)

Trinta e oito bolseiros universitários (incluindo seis do sexo feminino) foram apoiados pela KMAD durante o ano. Um graduou em 2025, deixando um total de 37 bolsistas (seis do sexo feminino).

Pilivilil e Mpaco

O ano começou com 65 bolsistas (37 do sexo feminino). Durante 2025, a KMAD concedeu 25 novas bolsas (16 para estudantes do sexo feminino), elevando o número total de bolseiros para 90.

Pilivilil 2025	Número total (%) de estudantes do sexo feminino)
Bolseiros no início do ano lectivo:	90 (59%)
Bolseiros no final do ano lectivo:	82 (57%)
Estudantes do ensino secundário de Pilivilil aprovados no ano lectivo:	74 (58%)
Estudantes do ensino secundário de Pilivilil reprovados, que abandonaram os estudos, mudaram-se da região ou faleceram:	16 (63%)

Programa High Flyer

O Programa *High Flyer* identifica os melhores estudantes da 10ª Classe em Topuito, Pilivilil e Larde e lhes proporciona apoio intensivo para o seu desenvolvimento académico e pessoal durante dois anos. Os estudantes seleccionados frequentam uma aprendizagem estruturada, workshops em liderança, apoio de pares e actividades comunitárias no Centro de Aprendizagem em Isoa (Casa Kai), onde recebem orientação nas disciplinas de português e matemática, além de participarem em avaliações e exposição profissional. Só os que concluem a 12ª Classe com sucesso e admitidos na universidade é que recebem bolsas de estudo, de modo a assegurar que o programa se traduza em resultados tangíveis no ensino superior. A Casa Kai também serve como modelo piloto para iniciativas de apoio educacional em larga escala. Devido a limitações de ordem financeira, o Programa *High Flyer* será temporariamente suspenso durante 2026.

Escola de Formação Técnica de Topuito

A KMAD também apoia a transferência de competências através da formação vocacional, principalmente através da Escola de Formação Técnica de Topuito. A KMAD financiou a sua construção e apetrechamento de 2018 a 2020. A escola está aberta para todos, e os estudantes podem obter um Certificado Vocacional – qualificação de nível 5 em construção mecânica, electricidade e electrónica industrial ou construção civil. Em 2025, sétimo ano do seu funcionamento, a escola contou com mais de 250 alunos matriculados, sendo a metade do sexo feminino. Em 2025, 85 graduados (74 % do sexo feminino) fizeram estágios na Kenmare por períodos de entre seis meses e um ano.

Para incentivar a participação de estudantes do sexo feminino na Escola Técnica, a KMAD patrocina, em média, 30 estudantes do sexo feminino por ano para fazerem um dos cursos de três anos. Em 2025, o segundo grupo, composto por 160 estudantes, concluiu os seus cursos de três anos. Este número é cumulativo e inclui estudantes que iniciaram os seus estudos em 2020, 2021 e 2022.

Embora a KMAD tenha patrocinado um total de 90 estudantes do sexo feminino ao longo dos três anos (30 por ano), 60 concluíram os seus estudos com sucesso. Os demais estudantes não graduaram por diversos motivos, incluindo baixo desempenho académico, gravidez e outras circunstâncias pessoais.

Os estudantes de construção civil, electricidade industrial e construção mecânica obtiveram com sucesso as suas qualificações, adquirindo experiência prática em soldadura, alvenaria e instalações eléctricas. Destes esses graduados, a KMAD patrocinou perto de 60 estudantes do sexo feminino.

Desporto e cultura

Após os campeonatos de futebol realizados em Namalope e Pilivilil, cobertos no relatório anual da KMAD de 2024, os respectivos prémios foram entregues às três melhores equipas masculinas e femininas, bem como aos treinadores, árbitros, melhores jogadores e guarda-redes, marcando assim a conclusão formal dos campeonatos.

ÁGUA E SANEAMENTO



Desde a sua criação, a KMAD abriu mais de 36 furos e construiu 13 sistemas de água que abastecem água potável a mais de 55 mil pessoas. Anteriormente, as mulheres e crianças locais tinham de percorrer longas distâncias para a colecta de água dos rios.

O saneamento é outro foco importante e durante os últimos anos a KMAD tem trabalhado com as comunidades anfitriãs da Mina e autoridades locais, para superar problemas relacionados com o saneamento.

Um desafio tem sido a qualidade da água de alguns furos, cujos testes demonstraram conter níveis de nitratos, coliformes fecais e níveis de ferro acima dos limites recomendados para consumo humano pela Organização Mundial da Saúde (OMS). Este facto está ligado à falta de latrinas e aos hábitos de saneamento das comunidades locais, uma situação agravada pelo aumento do afluxo populacional nos últimos 10 anos e pela falta de capacidade de gestão de água, por parte das autoridades locais.

A KMAD tem estado a trabalhar como catalisador para ajudar a resolver estes problemas e encontrar soluções

sustentáveis aos indicadores da qualidade da água acima listados. Os Comités de Água da Comunidade local precisam de aumentar a sua capacidade de cobrança aos consumidores de água a nível da comunidade, para financiar a manutenção da infraestrutura de água.

A KMAD continuou o seu apoio às actividades de água e saneamento em 2025, dando continuidade ao trabalho iniciado nos anos anteriores para reforçar a capacidade da comunidade de operar e gerir os furos, promover práticas de higiene e saneamento, promover apropriação local dos sistemas de água e expandir o acesso à água potável para as áreas circunvizinhas.

Em 2025, os sistemas de água de Topuito e Namacala foram concluídos e entregues às autoridades e comunidades anfitriãs. Além disto, um novo furo foi entregue em Mulimuni e um outro em Nataka, melhorando ainda mais o acesso à água potável.

A distribuição do Certeza, um produto para o tratamento de água, foi retomada no segundo trimestre de 2025 depois das manifestações pós-eleitorais, tendo sido

realizadas duas das quatro distribuições programadas, cobrindo mais de 200 famílias em Mulimuni, 470 em Nataka e 130 em Nathuco.

Com parte de uma iniciativa de gestão de resíduos na aldeia de Mititcoma e na localidade de Topuito no geral, um novo departamento de gestão de resíduos foi formalmente entregue ao Governo e à associação responsável pela implementação da iniciativa. Além do escritório administrativo, o grupo recebeu equipamentos essenciais, incluindo botas, luvas, lixeiras e um tractor para a recolha de lixo, entre outros. Estes recursos visam apoiar a recolha eficaz de resíduos e contribuir para um ambiente mais limpo, saudável e sustentável. A construção de um aterro sanitário comunitário está incluída como parte da iniciativa, a ser construído logo que a administração do Distrito de Larde obter todas as licenças relevantes.

Pilivili and Mpaco

Os sistemas de água de Mpuitine e Namaize foram concluídos em 2025 e entregues às comunidades locais.

KMAD EM AÇÃO



UM NOVO SISTEMA DE ABASTECIMENTO DE ÁGUA

A comunidade de Namaize, na zona de Mpaco, foi um lugar pequeno e tranquilo por muito tempo. Nos últimos anos, porém, o crescimento das famílias locais e a chegada de novos residentes em busca de oportunidades relacionadas com a Mina levaram a um rápido aumento populacional, e conseqüentemente, aumentaram igualmente os desafios enfrentados pela comunidade. Entre estes desafios, o acesso à água potável é um dos maiores. Abú Jacinto, líder comunitário e residente do bairro, recorda com emoção que, durante muitos anos, a comunidade dependia de apenas três furos de água manuais, dos quais um havia sido construído pela KMAD. Todos os furos estavam localizados na parte mais antiga do bairro. Para aqueles que viviam nas zonas mais afastadas, buscar água significava percorrer longas distâncias e enfrentar filas longas, geralmente debaixo do sol ardente, para conseguir apenas um balde de água. Com o crescimento do bairro, a situação tornou-se cada vez mais

difícil, transformando a busca de água numa rotina cansativa que consumia tempo, esforço e esperança das famílias.

Durante a elaboração do PE para 2022-2024 pela KMAD, Abú Jacinto influenciou a comunidade a defender a construção de um sistema de abastecimento de água, um desejo que a KMAD sentiu-se feliz em apoiar. Nessa senda, um sistema com capacidade de armazenar 20 m³ de água, foi construído e entregue à comunidade em Outubro de 2025, marcando desta forma o início de uma nova fase para toda comunidade de Namaize. Hoje, a comunidade conta com cinco fontanários públicos distribuídos por todo o bairro, incluindo as zonas de expansão, com a prerrogativa de se fazer ligações domiciliárias. As longas caminhadas e as filas são assuntos do passado, dando às famílias mais tempo, mais oportunidades para as crianças e uma vida mais digna e bem-estar.



FONTES E UTILIZAÇÃO DE FUNDOS

DO ANO QUE TERMINOU A 31 DE DEZEMBRO DE 2025

Fontes de Financiamento	2024 \$	2025 \$
Kenmare Resources Plc e outras empresas subsidiários	3,047,818	3,455,955
Reembolso de empréstimos comerciais em Namalope	71,449	35,774
Reembolsos de empréstimos a empresas em Pilivili	40,220	13,714
Doações de terceiros	-	50,000
Juros sobre depósitos	1,093	743
Total	3,160,580	3,556,186
Aplicação dos fundos	2024 \$	2025 \$
Projectos de infraestruturas sanitárias	993,157	1,010,214
Pilivili – Electrificação	123,359	470,063
Custos relativos ao pagamento de salários dos funcionários	212,711	494,241
Centro de formação técnica	392,053	172,856
Projectos de água e saneamento	87,047	75,645
Governança local	121,018	133,247
Produção e diversificação agrícola	75,621	80,438
Reforço das capacidades educativas	1,662	246,130
Bolsas de estudo	209,930	74,103
Namalope Oeste – Outras infraestruturas	108,888	32,656
Pilivili – Saneamento	47,988	3,022
Pilivili – Projectos	17,490	190
Viagens e acomodação	38,450	42,133
Apoio a pequenos negócios	58,140	56,833
Combustível	11,753	6,101
Desporto e Social	109,913	50,762
Rádio comunitária	43,481	8,087
Projectos de apoio educacional]	2,802	31,086
Rádio comunitária	20,586	40
Apoio aos grupos vulneráveis	845	2,995
Materiais de escritório	21,227	3,309
Plano KMAD e inquérito social	-	42,323
TSF- educação	-	269,430
TSF – Outras infraestruturas	-	55,166
Apoio comunitário à saúde	-	517,717
TSF – Água e saneamento	-	17,975
Produção de relatórios	-	19,773
Total	3,616,979	3,916,536



FINANCIALS
K MAD

APÊNDICE

DESAFIOS ENFRENTADOS DURANTE O PLANO DE ACTIVIDADES DE 2025

Conforme mencionado anteriormente no relatório, durante 2025 a instabilidade política pós-eleitoral prolongada foi o principal desafio, tendo criado um vácuo de liderança a nível comunitário e distrital e atrasado a aprovação do PE. Este ambiente afectou significativamente a implementação de iniciativas sociais e de desenvolvimento. Os projectos de geração de renda foram negativamente afectados, com relatos de saques e vandalismo. As actividades de apoio à educação, incluindo a distribuição de material escolar, foram interrompidas e os programas de água e saneamento foram suspensos devido a preocupações com a segurança. Por outro lado, a conclusão do projecto de reabilitação da WCP A e subsequente desmobilização das respectivas equipas reduziu a actividade económica indirecta na região, afectando ainda mais os meios de vida das famílias, com potenciais consequências socioeconómicas negativas para as comunidades locais.

Resumo das actividades implementadas

A tabela abaixo apresenta informação detalhada relativa ao estágio de implementação dos projectos comunitários da KMAD em 2025.

1. Meios de vida e desenvolvimento económico

1.1 Financiar projectos de geração de renda

Áreas / actividades	Indicadores	Resultado esperado
Financiamento de 12 projectos comunitários de geração de renda	Nº de projectos financiados	Novos pequenos projectos estabelecidos
	Nº de beneficiários	Projectos existentes a funcionarem com sucesso e de forma independente

Resultados e comentários:

No início de 2025, havia um total de 14 milhões de meticais (\$ 223 mil) em empréstimos activos a pequenos negócios. Outros 85.675 meticais (US\$ 1.355 mil) foram investidos em negócios já existentes.

Três projectos pagaram os seus empréstimos de anos anteriores: um projecto de produção de hortícolas em Naholoco; uma padaria em Mititicoma; e um projecto de pesca em Topuito.

Quinze projectos de anos anteriores fecharam: um projecto de banca móvel, um de multimídia; uma loja de venda de materiais de pesca em Tibane; uma mercearia em Isoa; uma carpintaria em Cabula; um projecto de criação de frangos de corte; duas ferragens; três mercearias em Topuito; uma mercearia em Mulimuni; um outro negócio multimídia e uma lanchonete em Naholoco. Todos estes fecharam devido à má gestão ou ao mau desempenho. Isto levou à perda de 3,8 milhões de meticais (\$ 60.800) em empréstimos.

Um número de proprietários de pequenos negócios inoperacionais, embora tenham encerrado os projectos financiados, continuam a pagar os seus empréstimos (uma peixaria em Topuito, um projecto de pesca em Tibane, uma ferragem em Mititicoma e um projecto de pesca em Mulimuni), com um total de 217.500 meticais (\$ 3.400) em reembolsos.

No total, existem 54 projectos operacionais em Namalope, beneficiando directamente 234 pessoas (82 mulheres). A KMAD recebeu reembolsos no valor de 1,9 milhão de meticais (\$31.000). Dependendo do empréstimo, os reembolsos são feitos em um período de 12 a 36 meses. Os empréstimos activos a negócios em funcionamento no final de 2025 totalizaram 8,3 milhões de meticais (\$ 131.800).

Resumo de projectos de desenvolvimento económico e meios de vida

No geral, os pequenos negócios tiveram um desempenho decepcionante. Isso se deveu principalmente a uma época de pesca fraca, baixa produção e instabilidade política, que afectaram o poder de compra local. Os 54 negócios operacionais em Topuito em 2025 (2024: 69) registaram uma receita de 66,7 milhões de meticais ou \$ 1 milhão (2024: 44 milhões de meticais ou \$ 690 mil). Embora tenha havido um aumento na receita, apenas 34% dos pequenos negócios foram considerados estáveis.

Projecto de frangos de corte

No geral, os pequenos negócios tiveram o desempenho esperado, apesar de desafios, incluindo más condições das vias de acesso, longas horas de viagem e morte de pintos durante o seu transporte, o que sempre exigiu uma substituição dos pintos perdidos no trânsito. No entanto, os projectos avícolas, no geral, tiveram o desempenho esperado.

O projecto de frangos de corte de Topuito realizou com sucesso os quatro ciclos de produção planificados. Em 2025, o projecto vendeu 1.792 frangos, gerando uma receita total de 623 mil meticais (US\$ 9.800). Este desempenho corresponde a um aumento de 36% em relação a 2024, o que demonstra uma produção e demanda de mercado fortes. Apesar destes resultados positivos, o projecto de frangos de corte de Topuito acabou encerrando devido à má gestão, destacando-se os desafios relacionados com a capacidade organizacional, gestão financeira e gestão de projectos.

O projecto de frangos de corte de Mititcoma estava num processo de reestruturação e, por este motivo, não operou durante todo o ano.

Projecto de costura

Os projectos de costura são os mais estáveis de todos os projectos apoiados pela KMAD e, em 2025, tendo produzido cerca de 87.600 peças, das quais 478 foram uniformes escolares para os bolseiros da KMAD e as restantes foram sacolas de chita e camisetas bordadas, gerando 4,5 milhões de meticais (\$ 72 mil), uma diminuição de 5% em comparação com 2024.

Lojas e outros projectos de geração de renda

O desempenho das mercearias variou de aldeia para aldeia, mas, no geral, houve uma redução nas receitas ao longo do ano devido ao actual problema de mercado relacionado com uma época prolongada de baixa produção pesqueira, aumento da concorrência e instabilidade política durante todo o ano. Os projectos multimídia, mariscos e de vestuário também enfrentaram desafios relacionados com as actuais dificuldades de mercado, diminuição das actividades pesqueiras e agrícolas e instabilidade política, afectando os cronogramas de implementação dos projectos e os resultados em geral. O micro-negócio de panificação, sementes nativas, carpintarias e materiais de construção continuaram a funcionar com sucesso ao longo de todo o ano.

Áreas / actividades	Indicadores	Resultado esperado
Treinamento em gestão de pequenos negócios para novos projectos e reciclagem para projectos existentes.	Nº de beneficiários	Treinamento em habilidades básicas de negócios e elaboração de propostas concluído.

Resultados e comentários:

O treinamento em gestão de negócios foi ministrado a 38 beneficiários.

Reciclagem em gestão de pequenos negócios para Monitores e Agentes de Desenvolvimento Comunitário.	Nº de monitores que receberam a reciclagem.	Sessões de capacitação para Monitores e Agentes de Desenvolvimento Comunitário para que possam prestar melhor assistência e monitorar pequenos negócios em cada aldeia.
--	---	---

Resultados e comentários:

O treinamento teve que ser cancelado devido à instabilidade política

Fortalecimento e expansão de projectos de geração de renda.	Nº de projectos identificados	2. Projetos expandidos e/ou fortalecidos (melhor sustentabilidade/rentabilidade).
---	-------------------------------	---

Resultados e comentários:

Em 2025, o projecto de produção de hortícolas selecionado em 2024 foi refinanciado com sucesso.

Financiamento de projectos identificados pela KMAD.	Nº de projectos identificados. Nº de beneficiários financiados	Dois projectos identificados pela KMAD.
---	---	---

Resultados e comentários:

Em 2025, o projecto de creche foi cancelado. A decisão foi tomada pelo facto de os beneficiários não terem conseguido honrar os compromissos e observar as políticas constantes no quadro de projetos de geração de renda da KMAD. Como resultado, o projecto foi considerado inviável e, por conseguinte, a sua implementação foi interrompida.

Apoio para a monitoria de pequenos negócios (comunicação para monitores)	Nº de monitores que receberam recargas de crédito telefónico	9 monitores receberam recarga de crédito telefónico
--	--	---

Resultados e comentários:

Todos os sete monitores com projectos operacionais nas suas aldeias receberam recargas de crédito de Janeiro a Dezembro. Cabula e Natuco não receberam porque não tinham projectos por monitorar nas suas aldeias.

1.2 Produção e diversificação agrícola

Áreas / actividades	Indicadores	Resultado esperado
Promover práticas de Agricultura de Conservação – em parceria com a AENA	Diversidade de alimentos	Consolidar as práticas com os 250 hectares cultivados sob agricultura de conservação
	Culturas cultivadas	
	Número de beneficiários	Rendimento agrícola melhorado
	Área sob cultivo	
	Novas culturas introduzidas	
	Rendimento por hectare	

Resultados e comentários:

Após o término do contrato com a Associação Nacional de Extensão Rural (AENA) no final de 2024, a KMAD assegurou a continuidade do apoio através da sua própria equipe técnica, que continuou a fornecer treinamento, assistência técnica e monitoria das áreas de produção ao longo de todo o ciclo produtivo.

Durante a época agrícola de 2025, o programa envolveu um total de 565 agricultores, dos quais 172 eram homens e 393 eram mulheres, cultivando uma área total de 260 hectares. Apesar de uma ligeira redução na área cultivada em comparação com 2024, a produção total atingiu 950 toneladas, representando um aumento de 9% em relação à campanha anterior.

O desempenho das culturas variou ao longo da campanha. A produção de arroz apresentou bons resultados, beneficiando-se das chuvas favoráveis registadas entre Março e Maio de 2025. As chuvas favoreceram o replantio do feijão e a conclusão do transplante do arroz. O curto ciclo de maturação do arroz, aliado aos regimes de precipitação adequados, contribuiu para o aumento da produtividade. A produção de feijão, tanto feijão jugo como feijão nhemba, também aumentou como resultado de uma segunda sementeira bem-sucedida em zonas baixas.

Em contrapartida, a produção de amendoim diminuiu de 23.540 kg para 18.613 kg devido à insuficiência de chuvas entre Dezembro e Fevereiro, o que fez com que as plantações iniciais secassem. A produção da mandioca registou uma ligeira redução, de 802.847 kg para 797.450 kg, principalmente devido à colheita prematura em zonas tais como Nataka, Tibane e Topuito.

Com relação à produção de hortícolas, a equipe trabalhou com um total de 49 produtores, dos quais 15 eram mulheres e 34 eram homens, cobrindo uma área total de 16 hectares. A produção foi considerada satisfatória, uma vez que a preparação da terra começou em tempo útil, permitindo um bom progresso da sementeira directa de diversas culturas após o início das chuvas em Março. Os produtores se concentraram principalmente em culturas com alta demanda no mercado local, como tomate, cebola, alface, quiabo, repolho, pepino e espinafre, o que contribuiu para melhores resultados de comercialização. A produção anual total de hortícolas atingiu aproximadamente 110 toneladas.

Ao longo de todo o ano, diversas actividades de apoio foram implementadas, incluindo a actualização do banco de dados dos beneficiários, recolha de coordenadas geográficas e o mapeamento das áreas de produção de hortícolas, fornecimento de assistência técnica contínua, realização de treinamentos sobre boas práticas agrícolas com foco na Agricultura de Conservação e resiliência climática e monitoria regular das áreas de produção.

Para reforçar a componente económica do programa, foram realizadas pesquisas de mercado, foi prestado apoio à comercialização e foram monitoradas as vendas locais de hortícolas, contribuindo para o aumento da autonomia financeira dos produtores. Além disso, foram realizadas reuniões de sensibilização com produtores envolvidos na Agricultura de Conservação e na produção de hortícolas, reforçando o engajamento e o senso de propriedade da comunidade das iniciativas implementadas.

A tabela abaixo mostra os resultados da época agrícola 2024/2025:

Época da Agricultura de Conservação (AC) de 2025 - Kgs

Nr.	Aldeias	Amendoim	Feijão nhemba	Arroz	Feijão Jugo	Mandioca	Total
1	Nataka	3,700	4,298	5,290	4,583	107,440	125,311
2	Nathuco	4,069	14,948	28,376	14,026	116,497	177,916
3	Naholoco	4,775	6,026	15,667	4,604	127,780	158,852
4	Mititcoma	696	1,215	0	270	2,850	45,031
5	Mulimuni	1,378	5,102	8,500	3,012	100,480	118,472
6	Cabula	1,016	778	568	669	83,610	86,641
7	Tibane	1,291	1,408	175	1,313	72,850	77,037
8	Topuito	1,688	3,375	4,413	3,144	151,340	163,960
	Total	18,613	37,150	62,989	31,621	802,847	953,220

1.2 Agriculture production and diversification continued

Áreas / actividades	Indicadores	Resultado esperado
Produção de hortícolas	Quantidades de hortícolas produzidas e vendidas a IFS e mercados locais	Aumento de 20% na produção e vendas em comparação com ao ano anterior (linha de base: 26,691kgs)

Resultados e comentários:

Em 2025, os agricultores continuaram a fornecer hortícolas e frutas para os serviços de catering da Mina. Produziram 38 toneladas (2024: 27 toneladas) de hortícolas em 16 hectares (2024: 7 hectares). Desta produção, 27,7 toneladas foram vendidas aos serviços de catering da Mina e 10,4 toneladas para o mercado local. Os agricultores ganharam um total de 2,3 milhões de meticais (\$36 mil), um aumento de 30% em relação ao ano anterior.

Os fornecedores que não participaram directamente nos programas de apoio da KMAD forneceram 46.4 toneladas de várias hortícolas e frutas, ganhando 2,7 milhões de meticais (\$43 mil), uma diminuição de 30% em comparação com 2024.

1.3 Apoio aos grupos vulneráveis

Áreas / actividades	Indicadores	Resultado esperado
Apoio directo a famílias chefiadas por mulheres (pequenos negócios, horticultura) e apoio a idosos e pessoas com deficiência.	Nº de novos projectos apoiados Nº de beneficiários	Novas iniciativas iniciadas/apoio em curso

Resultados e comentários:

Em 2025, foi realizada uma actualização para verificar o número actual de famílias vulneráveis. Em comparação com 2024, o número diminuiu de 169 para 148 famílias. Esta redução deve-se à realocação de duas pessoas (um idoso e um deficiente físico) e ao falecimento de 19 beneficiários, incluindo 15 idosos, 1 família chefiada por uma mulher e 3 pessoas com deficiência física. O número actualizado inclui 106 idosos, 16 pessoas com deficiência física e 26 famílias chefiadas por mulheres. Em 2025, 145 participantes (97 do sexo feminino) cultivaram 22,3 hectares, resultando em uma produção de 492.711 kg, um ligeiro aumento em comparação com 2024. Embora as chuvas favoráveis de Março a Maio de 2025 tenham permitido o replantio de arroz e feijão na última safra, ainda existem desafios para a produção futura, incluindo a disponibilidade limitada de sementes para o replantio e a necessidade de garantir uma gestão adequada de água e mão de obra. A mandioca, o feijão e o amendoim colhidos em 2025 apresentaram diminuições marginais devido à colheita precoce e aos défices de precipitação anteriores. Relativamente à produção de hortícolas, 35 pessoas vulneráveis produziram 1.499 kg de tomate, 372 kg de cebola, 58 kg de alface, 35 kg de pimenta e 528 kg de quiabo numa área de 2,2 hectares. Este total de 2.519 kg representou uma queda de 7% em comparação com 2024 (2.685 kg). 75% das hortícolas produzidas foram vendidas no mercado local, gerando uma receita de 94.500 meticais (\$ 1.480). O viveiro comunitário de Naholoco esteve totalmente operacional, fornecendo sementes nativas para os viveiros da Kenmare. Os negócios de produção de bolos em Naholoco e Mititcoma têm evoluído bem, assim como o projecto de hortícolas em Topuito. Em 2025, cinco projectos de geração de renda estiveram activos, nomeadamente o projecto de sementes nativas e a padaria caseira em Naholoco, padaria caseira em Mititcoma e os projectos de venda de hortícolas e serviços de banca móvel em Topuito. Conjuntamente, estes projectos geraram uma receita total de 1.3 milhões de meticais (\$ 21.000). Esta receita foi impulsionada principalmente pelo projecto de sementes nativas que, além de fornecer sementes para a recuperação das áreas mineradas, expandiu as suas atividades para incluir serviços de plantio nas áreas de reabilitação pós-mineração. Até o final do ano, dois projectos foram encerrados devido ao desvio de fundos. Como resultado, três projectos de geração de renda permaneceram activos, beneficiando um total de sete pessoas vulneráveis. Em 2025, de 652 galinhas, nasceram 391 pintos, 146 morreram, 81 foram consumidos e 99 foram vendidos, restando um saldo de 717 galinhas com famílias vulneráveis, um aumento de 9% em relação a 2024. No início de 2025, havia 135 patos, 96 novos pintos, 15 morreram, 17 foram consumidos e 43 foram vendidos, restando um saldo de 156 patos.

Bolsas de estudo para o ensino secundário para 1 criança por família vulnerável	Nº de bolsas de estudo	50 bolsas de estudo concedidas
---	------------------------	--------------------------------

Resultados e comentários:

Para os dependentes de famílias vulneráveis beneficiárias de bolsas de estudo em 2024, do total de 37 dependentes, dois desistiram e seis graduaram. Durante 2025, foram inscritos 15 novos dependentes, elevando o número total para 44 (17 do sexo feminino) de 33 famílias vulneráveis. Dos 44 estudantes, 33 (12 do sexo feminino) passaram; cinco estudantes (3 do sexo feminino) reprovaram; seis estudantes (1 do sexo feminino) desistiram; seis estudantes (1 do sexo feminino) graduaram. Estes resultados deixaram um total de 32 dependentes activos, incluindo 15 do sexo feminino.

Clínicas móveis trimestrais	Nº de clínicas Nº de consultas	Melhor acesso aos cuidados de saúde
-----------------------------	-----------------------------------	-------------------------------------

Resultados e comentários:

Foram realizadas 3 clínicas móveis, nas quais participaram em média 99 indivíduos (86 idosos e 13 pessoas com deficiência física). Infelizmente, a primeira clínica não foi realizada devido à instabilidade política.

1.4 Governação

Áreas / actividades	Indicadores	Resultado esperado
Sessões de monitoria da KMAD com todas as partes interessadas	Nº de sessões organizadas Nº de pessoas que participaram nas reuniões	Foram realizadas três reuniões de monitoria por ano com SCOs, o Governo e as comunidades

Resultados e comentários:

Não foram realizadas quaisquer sessões de monitoria do plano anual durante o ano devido à instabilidade pós-eleitoral. Após a confirmação do restabelecimento das estruturas de liderança local quase no final de 2025, foi realizada a primeira sessão ordinária. Esta sessão teve como objectivo apresentar os líderes recém-nomeados e alinhar os próximos passos que levarão à finalização do PE e à retomada das sessões regulares de monitoria.

Apoio à Governo local	Nº de iniciativas apoiadas	Apoio prestado pela KMAD ao Governo local, incluindo apoio logístico
-----------------------	----------------------------	--

Resultado e comentários:

- Transporte de 14 mil livros de Larde para Topuito. Os livros são destinados a alunos da 1ª à 8ª classe do ensino primário a estudar nas nossas 7 escolas na região de Namalope.
- Combustível para a monitoria do programa de literacia e aritmética.
- Manutenção da viatura dos Serviços Distritais de Educação Juventude e Tecnologia (SDEJT)
- Apoio aos campeonatos distritais de Larde e Moma.
- Reabilitação do campo desportivo de Moma

São mensalmente concedidos 30 litros de combustível ao Serviço Distrital de Actividades Económicas (SDAE) e ao Serviço Distrital de Infraestrutura (SDPI); 60 litros de combustível são concedidos mensalmente ao Chefe da Localidade, para além de apoio para os custos operacionais da localidade, como papel, tóneres e electricidade. São mensalmente fornecidos 160 litros de combustível à Administração Distrital de Larde e Moma.

Treinamento técnico e apoio institucional às estações de rádio comunitárias	Nº de programas "A voz de Topuito" transmitidos na radio	Programas de desenvolvimento da KMAD difundidos por ambas as estações radiofónicas. Apoio prestado a ambas as estações Reparação da estação de rádio de Moma concluída Treinamento do pessoal da estação de rádio concluído
---	--	--

Resultados e comentários:

Ao longo do ano, as rádios Macone e Larde transmitiram programas sobre a importância da Conscientização sobre Saúde e Segurança: Importância da Saúde e Segurança, Cólera: definição, causas, sinais, sintomas, prevenção e tratamento, Febre tifoide: causas, sintomas, prevenção e tratamento, Doenças diarreicas e infecções intestinais, Varíola dos macacos: prevenção e cuidados, Tuberculose (Dia Mundial da Tuberculose), HIV/SIDA (Dia Mundial de SIDA): prevenção, testes e redução do estigma, Impacto do tabaco na saúde (Dia Mundial Sem Tabaco), Saúde mental: importância, factores contribuintes e como buscar apoio, Aleitamento materno (Semana Mundial do Aleitamento Materno), Prevenção do câncer de mama: auto-exame, diagnóstico prévio e acesso ao tratamento, Uso racional da água: cuidados, conservação e gestão sustentável, Saneamento básico e riscos da defecação a céu aberto (Dia Mundial da Latrina), Gestão de resíduos sólidos, Compostagem de resíduos orgânicos, Reciclagem e reutilização de resíduos, Impacto de queimadas descontroladas, Prevenção de queimadas descontroladas, Segurança contra incêndios domiciliares causados por materiais frágeis, Proteção da Floresta de Içúria, Conservação dos recursos naturais (Dia Mundial do Meio Ambiente), Preservação da camada de ozono (Dia Internacional para a Preservação da Camada de Ozono), Uso responsável de rios e recursos hídricos (Dia Mundial dos Rios), Fertilidade do solo e práticas agrícolas sustentáveis (Dia Mundial do Solo), Agricultura sintrópica: vantagens e aplicação em áreas mineradas, Sistemas agroflorestais, Reabilitação de terras com envolvimento da comunidade, Preparação de óleo como prática agrícola sustentável, Segurança rodoviária nas áreas operacionais, Interação entre pedestres, veículos ligeiros e máquinas pesadas, Saúde e segurança ocupacional (Dia Mundial da Segurança e Saúde no Trabalho), Acidentes durante actividades de abertura de furos, Segurança eléctrica, Precauções com animais selvagens nas áreas de mineração (crocodilos e hipopótamos), Entrega do Sistema de Abastecimento de Água de Cabula, Entrega do Sistema de Abastecimento de Água de Mputine, Entrega do IPL – Fase 3, Promoção dos Serviços de Lavandaria de Mititcoma e leteracia e aritmética através de conto de histórias.

2. Desenvolvimento Sanitário

2.1 Apoio na consciencialização comunitária sobre saúde

Áreas / actividades	Indicadores	Resultado esperado
Treinamento de voluntários de saúde comunitários e parteiras	Nº de sessões de treinamento e reciclagem Tópicos/áreas abrangidos nas sessões de treinamento	Sessões de capacitação realizadas para voluntários de saúde e parteiras para que possam conduzir sessões de educação Métodos e materiais apropriados usados durante as sessões

Resultados e comentários:

Em 2025, apesar da conclusão do treinamento, o envio dos Agentes Polivalentes Elementares (APEs) treinados para as suas respectivas comunidades não ocorreu. Esta decisão foi tomada pelo Sector de Saúde devido às manifestações pós-eleitorais e um subsequente surto de cólera considerados como riscos significativos à segurança dos agentes. Consequentemente, as actividades de saúde comunitária lideradas pelos APEs foram suspensas. A retomada destas actividades ocorrerá com o restabelecimento da estabilidade, em estreita coordenação com as autoridades sanitárias. Os APEs treinados permanecem disponíveis e preparados para serem despachados ao terreno logo que as condições o permitirem.

2.2 Apoio ao centro de saúde

Manutenção da ambulância e logística	Nº de manutenções realizadas	Ambulância operacional
	Quantidade de combustível disponibilizado	Custos de combustível suportados pela KMAD
		Ambulância com manutenção periódica.

Resultados e comentários:

Fornecidos 731 litros de combustível e um serviço realizado ao longo do ano

Pulverização intradomiciliária contra malária	Nº de campanhas de pulverização	Maior proteção contra a malária
---	---------------------------------	---------------------------------

Resultados e comentários:

Durante o ano, foram realizadas duas campanhas de Pulverização Residual Intradomiciliar (PRI) nas aldeias de Topuito para reduzir a transmissão da malária. Em média, 38 agentes de pulverização foram treinados por campanha, incluindo 4 mulheres, com o maior número de agentes alocados nas zonas de Topuito e Mititcoma, que possuem os maiores aglomerados populacionais, e equipes menores em Nathuco, Cabula e Isoa.

Ao longo das duas campanhas, uma média de 7.624 casas foram pulverizadas, de um total de 8.408, representando uma cobertura média de 91%. Todas as aldeias de Topuito foram abrangidas, contribuindo significativamente para a proteção da comunidade contra a malária. Durante a primeira campanha, foi introduzido um insecticida da nova geração denominado Vectron T500, o qual combina broflanilida e caulim, como parte da estratégia de controle da resistência, mantendo-se eficaz mesmo contra mosquitos resistentes a piretroides.

Os principais desafios observados incluíram a ausência de residentes durante as actividades diurnas, a recusa da comunidade devido a equívocos sobre a pulverização e falhas na distribuição de redes mosquiteiras em algumas residências, o que afectou a percepção da comunidade. A chegada de novos residentes sem informação prévia também reduziu a aceitação. Estas experiências destacaram a necessidade de se reforçar a sensibilização da comunidade, alinhar melhor a distribuição de redes mosquiteiras com as actividades de pulverização residual intradomiciliar e considerar os factores climáticos na planificação de campanhas para futuras intervenções.

2.2 Health centre support continued

Áreas / actividades	Indicadores	Resultado esperado
Apoio aos cuidados de saúde	Nº de pacientes atendidos nas diferentes unidades/secções Tendências das principais doenças Tendências do tratamento de HIV e SIDA Nº de mulheres atendidas nas consulta pré-natal e de planeamento familiar Nº de partos no centro de saúde e nas comunidades	Maior acesso aos cuidados de saúde

Resultados e comentários:

31.926 compararam à clínica de Mititcoma durante o ano, dos quais 15.886 foram para consulta geral, 4.264 para consulta de maternidade e 11.776 para consultas de pediatria.

23.119 pessoas visitaram o centro de saúde para testes de malária. Destes, 12.194 eram adultos (6.689 do sexo feminino) e 10.925 eram crianças (5.427 raparigas). Do total testado, 5.664 adultos (3.067 do sexo feminino) e 5.222 crianças (2.757 do sexo feminino) testaram positivo.

Adicionalmente:

- Foram registados 1.133 casos de febre
- 249 casos de diarreia em adultos (125 do sexo feminino) e 273 casos em crianças (142 do sexo feminino)
- 2.540 indivíduos foram testados para HIV e destes, 2.395 eram adultos (1.208 do sexo feminino) e 145 eram crianças (69 do sexo feminino). Do total de testados, 536 adultos (275 do sexo feminino) e 29 crianças (13 do sexo feminino) testaram positivo.
- 565 indivíduos iniciaram a terapia antirretroviral, destes 535 (275 do sexo feminino) e 29 crianças (18 do sexo feminino)
- 354 indivíduos (167 do sexo feminino) foram testados para DTSs e todos testaram positivo. O centro de saúde registou 2.307 consultas de pré-natal, 860 consultas de planeamento familiar e 1097 partos

Construção do Hospital de Larde	% da obra concluída	A Fase 1 do Hospital Larde consiste em uma enfermaria, instalações sanitárias, casa de geradores, depósito semi-enterrado, incinerador, necrotério, cozinha externa, lavanderia, cozinha principal, bloco cirúrgico e fossa séptica.
---------------------------------	---------------------	--

Resultados e comentários:

A construção do Hospital de Larde Fase 1 está em curso com 84% das obras concluídas até o final do ano. O trabalho está atrasado devido à combinação de desafios logísticos durante a estação chuvosa e fraco desempenho do empreiteiro. O fraco desempenho foi colmatado com um exercício de reestruturação com algumas obras adjudicadas a dois novos empreiteiros.

3. Desenvolvimento Educacional

3.1 Desenvolvimento do Capital Humano

Áreas / actividades	Indicadores	Resultado esperado
Apoio à qualidade do ensino primário em parceria com a F&H	Percentagem de alunos com habilidades de leitura e fazer cálculos Percentagem de professores com habilidades de ensino através da técnica WN	Nº de alunos da 4ª classe que sabem ler e fazer cálculos Nº professores com a técnica de ensino WN

3.1 Human capital development continued

Resultados e comentários:

Aproveitando os sucessos alcançados em 2024, a KMAD continuou sua parceria com a F&H para aprimorar a literacia e a aritmética nos alunos do ensino primário no Distrito de Larde. O programa foi implementado em 7 escolas, cobrindo mais de mil alunos da 4ª classe, 29 funcionários da área da educação, 3 mentoras de clubes de raparigas e mais de 400 pais e encarregados de educação, com alcance adicional através de uma parceria com a Rádio Larde. Devido a vários factores, incluindo o envolvimento dos alunos em actividades familiares, cerca de 690 alunos concluíram o programa até o final do ano.

Melhoria significativa na literacia e aritmética durante todo o programa:

- Alunas: +17,7% na literacia, +24,8% na aritmética
- Alunos: +17,0% na literacia, +29,3% na aritmética

As médias gerais de crescimento foram superiores às de 2024, reflectindo o progresso contínuo durante o segundo ano de intervenção (literacia: 17,4%, aritmética: 27,0%). As intervenções de literacia visaram 10 habilidades-chave, enquanto as de aritmética se concentraram em 11 habilidades-chave, com uma taxa geral de aprovação no programa de 52,8%. O crescimento comparativo entre rapazes e raparigas destaca o foco do programa na equidade de género nos resultados de aprendizagem. 16 sessões intensivas de treinamento foram realizadas para todos os 29 actores educacionais, complementadas por apoio semanal em sala de aula. Os professores receberam kits de recursos completos, incluindo livros de planificação, pôsteres para literacia e aritmética, ferramentas para a sala de aula, jogos e histórias contextualizadas que apoiam a aprendizagem baseada em brincadeiras. Os professores afirmaram que as metodologias e ferramentas melhoraram significativamente os seus processos de ensino e aprendizagem.

Foram realizados 3 eventos comunitários de literacia e aritmética, com jogos, canções e contos tradicionais pelos professores e alunos do ensino secundário. Dois workshops envolveram mais de 400 pais, encarregados de educação e empreendedores locais, enfatizando a importância da frequência regular e do apoio familiar para a aprendizagem. Clubes de raparigas foram criados na escola Naholoco, liderados por 3 voluntárias treinadas para apoiar a literacia e aritmética, atacando as barreiras de género ao processo de aprendizagem. A parceria com a Rádio Larde trouxe histórias e fábulas africanas para as casas, promovendo conversas sobre literacia e conto de histórias para o nível comunitário.

Distribuição do material escolar	Porcentagem de alunos beneficiários de material escolar	Nº de alunos matriculados beneficiários do material escolar financiado pela KMAD % do aumento
----------------------------------	---	--

Resultado e comentários:

Um total de 20.927 cadernos, 3.589 canetas, 756 estojos de desenho, 2.833 réguas, 2.601 borrachas, lápis e afiadores foram distribuídos a 6.190 alunos da 1ª à 6ª classe, representando um aumento de 3% em comparação com 2024. Um total de 76 kits constituídos por cadernos, canetas, borrachas, lápis, afiadores e réguas foram distribuídos a 76 professores na localidade de Topuito.

Programa de bolsas de estudo integrais para o ensino superior	Nº de estudantes beneficiários das bolsas de estudo da KMAD Nº de estudantes que passaram de classe Nº de desistências	5 de cada tipo concedidas
---	--	---------------------------

Resultado e comentários:

O relatório anual de 2024 foi finalizado antes da divulgação dos resultados académicos dos estudantes do ensino secundário e dos dependentes de famílias vulneráveis. Estes resultados foram compilados posteriormente e são apresentados abaixo, seguidos pela inclusão de novos beneficiários e pela apresentação dos resultados académicos de 2025.

Até o final de 2024, todos os 28 bolsheiros universitários haviam concluído os seus cursos com sucesso. No início de 2025, 12 estudantes (três do sexo feminino) se candidataram a bolsas de estudo universitárias integrais, dos quais quatro eram ex-bolsheiros do ensino secundário do Internato de Moma. Dentre essas candidaturas, cinco bolsistas (um do sexo feminino) foram selecionados para o ensino superior, incluindo quatro estudantes do Internato de Moma.

Por outro lado, oito estudantes se candidataram a bolsas de estudo universitárias parciais, e cinco foram selecionados, dos quais dois eram ex-bolsheiros do ensino secundário. A sessão de selecção contou com a presença de representantes da Direcção Distrital de Educação, KMAD e do Comité de RH da Kenmare. Os cursos para os quais se candidataram incluíam Gestão de Recursos Humanos, Ciências Agrárias, Engenharia Eléctrica, Tecnologia da Informação e Telecomunicações, Ensino de Inglês, Gestão Ambiental, Desenvolvimento Comunitário, Geografia Aplicada e Gestão Territorial e Educação Física.

Até o final de 2025, dos 38 bolsheiros universitários (seis do sexo feminino), um aluno graduou, restando um total de 37 Bolsheiros ainda na escola (seis do sexo feminino).

3.1 Human capital development continued

Áreas / actividades	Indicadores	Resultado esperado
Bolsas de estudo para o Ensino Secundário e apoio contínuo para os alunos matriculados em Moma.	Nº de alunos beneficiários da bolsa de estudo da KMAD	Novas bolsas de estudo concedidas a residentes locais para o Ensino Secundário (50)
	Nº de alunos aprovados	Apoio concedido aos internatos
	Nº de desistências	

Resultado e comentários:

O relatório anual de 2024 foi finalizado antes da divulgação dos resultados académicos dos estudantes bolsheiros do ensino secundário. Esses resultados foram posteriormente compilados e são apresentados abaixo, seguidos pela inclusão de novos beneficiários e pela apresentação dos resultados académicos de 2025:

Em 2024, a KMAD apoiou 259 bolsheiros do ensino secundário, incluindo 37 dependentes de famílias vulneráveis. Os resultados académicos de 2024, que ficaram disponíveis em 2025, mostraram que na Escola Secundária de Topuito, 189 dos 219 bolsheiros (90 do sexo feminino) passaram de classe, 26 estudantes graduaram, 26 reprovaram, dois desistiram e dois se transferiram para fora da região. Na Escola Secundária de Moma, dos três bolsheiros apoiados, dois graduaram e um desistiu. Com base nesses resultados, o número total de bolsas de estudo activas para o ensino secundário no final de 2024 era de 189.

Em 2025, a KMAD recebeu 346 candidaturas a bolsas de estudo para o ensino secundário e selecionou 50 novos bolsheiros, incluindo 24 do sexo feminino, através de um processo que contou com a participação dos conselhos de escolar, directores de escola, o director distrital de educação e o chefe da localidade, aumentando o número total de bolsheiros do ensino secundário para 239 e os resultados de 2025 são: 197 alunos (103 do sexo feminino) passaram, 23 reprovaram (5 do sexo feminino), 14 (três do sexo feminino) desistiram, 4 foram transferidos, 29 (12 mulheres) graduaram e houve 1 óbito. O número total de bolsheiros activos do ensino secundário no final de 2025 é de 191 (108 do sexo feminino).

Bolsas de Estudo <i>High Flyer</i> – em parceria com F&H	Nº de estudantes da 10ª Classe que passaram por uma avaliação escrita	Desenvolvimento profissional proporcionado
	Nº de estudantes selecionados para o programa	Estudantes qualificados recebem bolsas integrais
	Nº de ferramentas académicas /recursos desenvolvidos	
	% dos estudantes selecionados que permanecem no programa depois de 1 ano	

Resultados e comentários:

O Programa *High Flyer* foi implementado nas escolas secundárias de Topuito, Pillivili e Larde, com o objectivo de expandir o acesso ao ensino superior por meio de bolsas de estudo destinadas aos melhores estudantes de Larde e Moma. O programa busca identificar alunos da 10ª Classe com alto desempenho e prestar-lhes apoio orientado ao desenvolvimento académico e pessoal, com o objectivo de longo prazo de nutrir talentos locais para futuras funções de liderança. Durante o ano, 619 alunos da 10ª Classe nas três escolas participaram numa avaliação escrita aberta a todos os estudantes matriculados. Com base na prática nacional em Moçambique, valores a partir de 11 ou mais da nota máxima de 20 foram considerados para a selecção, e 20 estudantes conseguiram satisfazer o requisito. Os resultados gerais foram inferiores aos esperados devido a desafios contextuais, incluindo instabilidade, surtos de cólera e baixa frequência escolar. Reconhecendo o potencial destes 20 estudantes, o programa decidiu continuar a apoiar todos eles, com um foco ajustado ao reforço de habilidades em língua portuguesa e matemática.

Uma vez selecionados, os estudantes foram sistematicamente expostos durante dois anos a uma variedade de ferramentas académicas, avaliações, workshops, actividades em equipe, sessões de orientação profissional e oportunidades de envolvimento com a comunidade no Centro de Aprendizagem (Casa Kai). O centro serve como um núcleo de recursos de aprendizagem que apoia o desenvolvimento profissional de professores e a melhoria do desempenho académico dos estudantes do ensino secundário. O centro também proporciona um espaço seguro para crianças menores e grupos de meninas, com frequência às tardes, depois das aulas, para fazerem TPCs e fortalecerem as suas habilidades básicas de literacia e aritmética. Acompanhamentos digitais semanais via WhatsApp complementaram as actividades presenciais, garantindo orientação e colaboração consistentes ao longo do programa. Apenas os estudantes que concluírem a 12ª classe com sucesso e forem admitidos na universidade receberão a bolsa integral, garantindo que o investimento se traduza em resultados tangíveis no ensino superior. A Casa Kai foi concebida como um modelo escalável e replicável para iniciativas futuras. No entanto, devido aos desafios económicos enfrentados pela organização que tem apoiado a iniciativa, o programa será temporariamente suspenso em 2026.

3.2 Infraestrutura Educacional

Áreas / atividades	Indicadores	Resultado esperado
Construção da terceira fase da escola técnica.	Construção concluída de acordo com o projeto e com bom padrão de qualidade.	Instalações da terceira fase foram construídas e apetrechadas. Bloco de dormitórios feminino e masculino, cozinha e refeitório apetrechados.

Resultado e comentários:

Em 2025, as obras da próxima fase da escola técnica, que inclui instalações adicionais, foram suspensas devido à não finalização do PE. Como resultado, as discussões e planificação relativas à fase subsequente da construção foram adiadas até a conclusão do PE.

Construção do bloco escolar de Mtiticoma	Nº de salas de aula construídas	Um bloco escolar construído
--	---------------------------------	-----------------------------

Resultado e comentários:

A escola de Mititicomá foi concluída e entregue às autoridades. A escola é composta por quatro salas de aula apetrechadas com 140 carteiras, escritórios para a administração e casas de banho.

3.3 Promoção do Desporto e Cultura

Áreas / atividades	Indicadores	Resultado esperado
Apoio ao campeonato local de futebol (masculino e feminino) e apoio ao campeonato distrital.	Número de equipas inscritas no campeonato local. Prémios para os três primeiros classificados em cada campeonato de futebol (masculino e feminino).	Campeonato local de futebol masculino e feminino concluído. Capacitação do comité desportivo local concluída. Prémios concedidos aos três primeiros classificados em cada campeonato de futebol (masculino e feminino).

Resultado e comentários:

Conforme foi mencionado no relatório anual de 2024, os campeonatos de futebol em Namalope e Pilivilí estavam a decorrer, mas a sua conclusão não foi possível devido à instabilidade política pós-eleitoral. Até o final de 2024, 290 dos 360 jogos previstos haviam sido disputados em Namalope. A instabilidade impediu a retomada dos torneios, e decidiu-se encerrar formalmente os campeonatos com o número de jogos disputados até então. Em Namalope, o torneio contou com a participação de 16 equipas masculinas e 12 femininas, com apoio de equipamentos de futebol, incluindo taças, uniformes, chuteiras, bolas e prémios para 19 equipas, das quais sete eram femininas. Em Pilivilí, participaram 15 equipas, incluindo sete femininas.

Apesar de os torneios não terem sido retomados, uma proposta de premiação foi analisada. Em seguida, foram entregues prémios às três melhores equipas masculinas e femininas, bem como aos treinadores, árbitros, melhores jogadores e guarda-redes, encerrando formalmente o campeonato.

Materiais para a celebração de 1 de Junho	Nº de bens e materiais escolares distribuídos à escola em Topuito	As celebrações de 1 de Junho contam com o apoio de bens e materiais escolares.
---	---	--

Resultado e comentários:

A celebração do dia da criança ocorreu na Escola Primária de Cabula e contou com a participação de 250 alunos. A celebração foi organizada pela KMAD e apoiada por diferentes empreiteiros

4. Desenvolvimento do abastecimento de água e saneamento

4.1 Acesso à Água Segura e Limpa

Áreas / atividades	Indicadores	Resultado esperado
Melhorias e expansão do sistema de água de Cabula	Nº de torneiras operacionais Nº de famílias que buscam água	Maior cobertura

4.1 Acesso à Água Segura e Limpa continued

Resultado e comentários:

O sistema de água de Cabula possui capacidade para 20 m³, com quatro torneiras públicas que fornecem água para mais de 1.000 famílias. O sistema foi entregue às autoridades.

Abertura de um furo adicional em Mulimuni	Dois furos abertos	Acesso à água melhorado
---	--------------------	-------------------------

Resultado e comentários:

O furo foi aberto e entregue.

Melhorias e expansão do sistema de água de Topuito	Nº de torneiras operacionais Nº de famílias que buscam água	Maior cobertura
--	--	-----------------

Resultado e comentários:

O sistema de abastecimento de água de Topuito está sendo reabilitado e ampliado. Anteriormente, possuía 13 torneiras. O novo sistema terá capacidade para 80 m³ e 16 torneiras públicas, além da capacidade para 150 ligações domiciliares. O sistema fornecerá água para mais de 5.000 famílias. O sistema foi concluído e entregue às autoridades.

Identificar e promover métodos sustentáveis de filtragem de água.	Número de famílias com melhor acesso à água potável.	Saúde melhorada.
---	--	------------------

Resultado e comentários:

Em relação à distribuição de Certeza, as actividades foram retomadas no segundo trimestre de 2025. Como resultado, duas das quatro distribuições planificadas foram realizadas, cobrindo uma média de 202 famílias em Mulimuni, 473 em Nataka e 134 na comunidade de Nathuco. Testes trimestrais da água das fontes comunitárias em cada uma das aldeias foram realizados até o final do ano.

Implementar projecto comunitário de tratamento de água – em parceria com uma ONG.	Treinamento de comités de água concluído Nº de campanhas de saneamento.	Memorando de Entendimento assinado com a SNV. Treinamento de comités de água. 50% das aldeias realizaram campanhas de saneamento.
---	--	---

Resultado e comentários:

A K MAD continuou a apoiar as actividades de água e saneamento em 2025, dando prosseguimento ao trabalho iniciado com a AMASI para reforçar a capacidade da comunidade de operação e gestão de furos, promover práticas de higiene e saneamento, promover a apropriação local dos sistemas de água e expandir o acesso à água potável segura para as áreas circunvizinhas.

No entanto, devido à instabilidade política, aos desafios de segurança e ao surto de cólera, a equipe da AMASI enfrentou constrangimentos operacionais significativos. Como resultado, o contrato do programa WASH foi rescindido e abordagens alternativas estão sendo exploradas para garantir a continuidade do fornecimento de água potável e apoio ao saneamento às comunidades.

Comités de gestão de água.	Porcentagem de aldeias que realizaram campanhas de saneamento.	Comités de água e saneamento treinados. Comités em pleno funcionamento e capazes de realizar as manutenções da infraestrutura.
----------------------------	--	---

Resultado e comentários:

Como resultado das manifestações que ocorreram no último trimestre de 2024 e ao longo de 2025, houve constrangimentos significativos na cobrança das taxas mensais de água, destinadas a apoiar a operação e a manutenção da infraestrutura de abastecimento de água, incluindo bombas manuais e pequenos sistemas de abastecimento de água em todos os bairros. Durante esse período, a cobrança foi suspensa em todos os bairros e retomada apenas em seis dos 11 bairros de Topuito, a saber: Mititicoma, Tibane, Isoa, Naholoco e Nataka. Os pagamentos nos quatro primeiros bairros foram retomados no final do primeiro trimestre, enquanto nos dois últimos os pagamentos foram retomados no final do terceiro trimestre. Os demais bairros continuam sem qualquer cobrança, constituindo um desafio para a sustentabilidade e operação do sistema de abastecimento de água.



NAMALOPE WEST SOCIAL PROJECTS



5.1 Desenvolvimento económico e meios de subsistência

Áreas/Actividades	Indicadores	Comentários
Construção de uma mesquita e igreja	Igreja construída	Manter práticas religiosas

Resultado e comentários:

A igreja foi concluída e entregue à comunidade.

5.3 Desenvolvimento da educação

5.3.2 Apoio ao desenvolvimento desportivo

Áreas/Actividades	Indicadores	Comentários
Melhorar e esgrimir os campos de futebol de Mititicoma e Isoa (adiado para o próximo ano)	Uma vedação construída no campo de futebol de Mititicoma Melhorar o campo de futebol de Isoa	Melhorar a infraestrutura do futebol

Resultado e comentários:

Como resultado da instabilidade política, e porque o projeto de vedação do campo de futebol de Mititicoma não foi considerado como proporcionando benefícios amplos ou respondendo às necessidades mais prementes da comunidade, concordou-se que a comunidade deveria reconsiderar e propor uma iniciativa alternativa. Depois de a comunidade o fazer, a proposta pode ser submetida para revisão e consideração. O campo de futebol de Isoa foi entregue às autoridades.

5.4 Água e saneamento

Áreas/Actividades	Indicadores	Comentários
Perfurar 2 furos adicionais em Cotocuane e Nacucua	Foram perfurados dois furos	Melhoria do acesso à água

Resultado e comentários:

Em Cotocuane, a perfuração permanece suspensa porque os agricultores não estão a usar a terra e existe o risco de vandalismo assim que o furo for construído.

O furo proposto em Nacucua não foi instalado devido à má qualidade da água. Na sequência de um pedido comunitário, as autoridades distritais indicaram que a comunidade prefere a instalação de uma sala de aula em vez do poço de água. Foi esclarecido às autoridades que qualquer substituição do pedido original deve alinhar-se com o orçamento existente e não excedê-lo, pois já foram feitas várias alterações desde o implementação de projetos sociais, sem margem para despesas adicionais. Em resposta, foi proposta uma reunião com o distrito o governo e a comunidade para discutir soluções alternativas, que as autoridades concordaram em agendar.

TSF SOCIAL PROJECTS



6.1 Economic development and livelihood

Áreas/Actividades	Indicadores	Comentários
Construir um mercado em Nathuco	Um mercado construído em Nathuco	Melhorar a infraestrutura do mercado Melhorar a higiene e segurança dos vendedores e da comunidade Promoção do comércio local

Resultado e comentários:

A construção do Mercado está em curso com o nível de execução das obras de 96%.

6.2 Desenvolvimento Educacional

6.2.1 Apoio às escolas locais

Áreas/Actividades	Indicadores	Comentários
Construir casas para funcionários da escola de Tibane	Duas casas construídas na escola de Naholoco	Retenção de professores melhorada

Resultados e comentários:

A construção foi concluída e entregue às autoridades

Áreas/Actividades	Indicadores	Comentários
Construir um bloco escolar com quatro salas de aula em Mititcoma	Bloco com quatro salas de aula construído em Naholoco	Melhorado no acesso à educação primária em Mititcoma

Resultados e comentários:

A construção foi concluída e entregue às autoridades

6.3 Água e Saneamento

Áreas/Actividades	Indicadores	Comentários
Abrir mais um furo em Nataka e Namacala	1 furo aberto	Acesso à água melhorado

Resultados e comentários:

Em Mulimuni, o furo foi entregue à comunidade e às autoridades governamentais.

No bairro Namacala, dado o facto de o lençol freático estar a 130 metros de profundidade, uma bomba manual não é adequada para o abastecimento de água. Portanto, um pequeno sistema de abastecimento de água com capacidade de 5 m³ foi instalado e actualmente está 99% concluído.



PROJETOS SOCIAIS DE PILIVILI



7.1 Desenvolvimento Económico e Meios de Vida

Áreas/Actividades	Indicadores	Comentários
Financiar projectos comunitários de geração de renda	Nº de projectos proposta submetidos	1 projecto financiado em cada uma das cinco aldeias abrangidas pelo PAR Pilivili
	Nº de projectos financiados	
	Nº de beneficiários treinados	Treinamento de cinco beneficiários do projecto em negócios e gestão

Resultado e comentários:

Reconhecendo que o financiamento de projectos de desenvolvimento é fundamental para estimular a economia local, gerar empregos e potenciar os fornecedores locais, tanto para a Mina como para as comunidades circunvizinhas, a KMAD esteve focada, em 2025, na reformulação da sua política de financiamento de projectos. O modelo, anteriormente baseado num financiamento directo através de um fundo rotativo da KMAD, passa a ser implementado através de uma iniciativa de microcrédito. Esta abordagem tem como objectivo assegurar a continuidade do apoio a projectos, promovendo maior sustentabilidade e responsabilidade por parte dos beneficiários. Durante 2025, a KMAD centrou-se na identificação de potenciais parceiros para a implementação desta iniciativa e continuou a investir na capacitação de pequenos negócios já existentes, particularmente em matérias de gestão financeira, governança e capacidade técnica.

No início de 2025, havia 8,6 milhões de meticais (\$ 135.000) em empréstimos activos para 33 pequenos negócios em Pilivili e Mpago. Um total de 10 negócios de anos anteriores fecharam, nomeadamente uma loja de roupa, loja de venda de crédito para telefones celulares e uma mercearia em Epure, loja de artigos de pesca e loja de TVs e recargas de crédito para telefones celulares em Mpuitine, loja de utensílios plásticos, micro-moageira, loja de venda de celulares em Namaize e loja de cosméticos e ferragem em Muolone devido à má gestão. Isto levou à perda de 1,8 milhões de meticais (\$ 28.000) em empréstimos. A KMAD recebeu reembolsos de 930.600 milhões de meticais (\$ 15.000) em 2025.

Os empréstimos activos concedidos a 23 projectos operacionais em Pilivili e Mpaco em finais de 2024 totalizaram 5,8 milhões de meticais (\$ 92.000). Estes projectos beneficiam actualmente um total de 78 pessoas (16 do sexo feminino).

Financiar projectos de geração de renda para famílias vulneráveis	Nº de grupos vulneráveis Nº de pessoas apoiadas por género	seis grupos apoiados
---	---	----------------------

Resultado e comentários:

Devido à instabilidade política, não foi possível realizar o censo para a actualização do banco de dados de pessoas vulneráveis. Consequentemente, os dados de 2024 permanecem os mais recentes disponíveis, e novas actualizações serão realizadas em 2026.

Em 2025 foram envolvidos 112 participantes de Namaize e Mputine, tendo cultivado 38,75 hectares, resultando numa produção de 451.945 kg, um aumento de 25% em comparação com 2024. A precipitação favorável entre Março e Maio de 2025 permitiu o replantio de arroz, feijão jugo e feijão nhemba na época anterior. A produção de amendoim em 2025 teve uma ligeira redução devido à colheita precoce e défices de precipitação anteriores.

Em 2025, cinco pessoas vulneráveis de Mputine e Pilivili receberam assistência técnica agrícola e cultivaram hortícolas em 0,19 hectares. A produção incluiu 1.067 kg de tomate, 188 kg de cebola, 67 kg de alface, 90 kg de pimenta, 64 kg de pepino e 241 kg de quiabo, totalizando 1.707 kg, o que representa um aumento de 105% em comparação com 2023, ano em que a produção foi de 831 kg. A região de Namaize não produziu nada devido à falta de sementes.

No início do ano, havia 504 galinhas. Durante 2025, foram registados 307 nascimentos, 134 mortes, 100 foram consumidas e 132 vendidas, restando 445 galinhas no final do ano.

Em Namaize, os 188 patos geridos por grupos vulneráveis registaram 132 nascimentos, 55 mortes, 62 aves foram consumidas e 73 vendidas, restando um saldo de 127 patos.

Em 2025, nove projectos de geração de renda estavam activos, incluindo: dois de fabrico de bolos, um restaurante e um projecto de costura em Pilivili; um projecto de costura em Muolone e outro em Epuire; um projecto combinado de pesca e costura em Namaize; e um projecto de costura em Mputine. Juntos, estes projectos geraram uma receita total de 650.400 meticais, dos quais 151.870 Mts foram gastos em salários.

7.1.4 Apoio ao Governo e capacidade local

Áreas/Actividades	Indicadores	Comentários
Sessões de monitoria da KMAD com todas as partes interessadas	Nº de sessões realizadas Nº de pessoas que participaram nos encontros;	Conscientização comunitária sobre o estágio de implementação de actividades

Resultado e comentários:

Não foram realizadas sessões de monitoria do plano anual durante o ano devido à instabilidade pós-eleitoral. No entanto, após a confirmação do restabelecimento das estruturas de liderança local no final de 2025, foi realizada a primeira sessão ordinária. Esta sessão teve como objetivo apresentar os líderes recém-nomeados e alinhar os próximos passos que levarão à finalização do PE e à retomada das sessões regulares de monitoria.

Apoio ao Governo local	Apoio logístico Nº de iniciativas solicitadas apoiadas	Melhor capacidade do Governo local na execução das suas tarefas
------------------------	---	---

Resultado e comentários:

60 L de combustível por mês concedidos ao Chefe de Localidade em Pilivili, Mpago e SDAE e mais 160 L por mês foram concedidos à administração de Moma.

Financiar o fornecimento de energia para as aldeias de Pilivili e Mpago.	Cinco aldeias ligadas à rede eléctrica.	Melhor acesso à electricidade para 14 mil famílias.
--	---	---

Resultado e comentários:

Após consultas realizadas em 2023 entre as autoridades distritais e as comunidades locais, foi acordado um adiamento da construção da escola secundária para realocar os recursos para a electrificação. O projecto de electrificação foi concluído com sucesso em 2025, com as aldeias de Pilivili, Epuire, Muolone, Namaize e Mputine ligadas à rede eléctrica nacional. Os trabalhos para ligar a aldeia de Nataka estão em curso.

7.2 Desenvolvimento sanitário

Áreas/Actividades	Indicadores	Comentários
Apoio aos serviços de saúde, além de campanhas de educação e conscientização.	Nº de sessões facilitadas pelos voluntários e parteiras.	Cinco aldeias de Pilivilil informadas sobre como prevenir a malária e outras doenças comuns.
	Temas abordados.	Cada aldeia tem voluntários de saúde.
	Nº de pessoas visadas por género.	Dois cursos de treinamento realizados
	Nº de treinamentos oferecidos aos voluntários e parteiras.	
	Nº de voluntários por aldeia.	

Resultado e comentários:

As campanhas abordaram uma série de temas de saúde, incluindo prevenção e tratamento da malária e diarreia, saneamento básico, planeamento familiar, a importância das consultas pré-natais, calendários de vacinação infantil, riscos associados aos partos domiciliares, prevenção e tratamento do HIV/SIDA, prevenção da febre tifoide, desnutrição, conjuntivite, anemia, varicela e prevenção da sarna. Estes esforços contribuíram para reforçar o conhecimento da comunidade e melhorar o acesso aos serviços essenciais de saúde.

Centro de Saúde	Nº de pacientes atendidos nas diferentes unidades/secções	Maior acesso aos cuidados de saúde
	Tendências das principais doenças	
	Tendências do tratamento de HIV/SIDA	
	No de mulheres que comparecem a consultas pré-natais e de planeamento familiar	
	No de partos institucionais e domiciliares	

Resultado e comentários:

O Centro de Pilivilil só reabriu em meados de Maio, devido à instabilidade política em todo o país. A clínica atendeu um total de 19.242 pacientes (8.612 consultas gerais, 2.252 consultas de maternidade e 8.378 consultas pediátricas). Foram realizados 10.145 testes de malária: 4.090 adultos (2.089 do sexo feminino) e 6.055 crianças (3.002 do sexo feminino). 2.321 adultos (1.299 do sexo feminino) e 4.005 crianças (2.119 do sexo feminino) testaram positivo. Foram registados 4.155 casos de febre. 104 casos de diarreia em adultos (52 do sexo feminino) e 134 casos em crianças (77 do sexo feminino). 2.841 pessoas foram testadas para HIV, sendo 2.304 adultos (1.304 do sexo feminino) e 537 crianças (274 do sexo feminino). 320 adultos (211 do sexo feminino) e 66 crianças (45 do sexo feminino) testaram positivo. 376 (246 do sexo feminino) iniciaram a terapia antirretroviral. 3 homens e 12 mulheres fizeram o teste para ITSs, 4 (2 do sexo feminino) testaram positivo. A clínica registou 1.485 consultas pré-natais e 367 consultas de planeamento familiar. Houve 400 nascimentos

Pulverização intradomiciliar contra malária	Nº de campanhas de pulverização	Maior proteção contra a malária
---	---------------------------------	---------------------------------

Resultado e comentários:

Uma das duas campanhas de pulverização intradomiciliar foi realizada em todas as aldeias de Pilivilil. A segunda campanha não foi realizada devido à instabilidade política associada aos resultados das eleições. No total, 8.814 casas foram pulverizadas, ultrapassando as 8.762 inicialmente planificadas e representando 101% da meta estabelecida. Este número acima de 100% deve-se à inclusão de estruturas adicionais não planificadas em alguns bairros, como Namaize (117%) e Muolone (145%). Como resultado, 36.597 pessoas foram directamente protegidas, incluindo 4.768 crianças menores de cinco anos e 2.333 gestantes. No entanto, em Pilivilil (87%) e Mpuitini (94%), a cobertura ficou aquém das expectativas, principalmente devido à recusa e indisponibilidade dos residentes. Estes dados destacam a necessidade de se reforçar a mobilização social e o engajamento comunitário, particularmente em Pilivilil e Mpuitini, para reduzir os níveis de recusa e assegurar maior acesso às famílias.

7.3 Desenvolvimento educacional

Áreas/Actividades	Indicadores	Comentários
Programa de bolsas de estudo para o ensino secundário:	Nº de estudantes beneficiados com bolsas de estudo da KMAD; Nº de estudantes aprovados Nº de desistências; Apoio dado aos internatos;	25 bolsas a serem concedidas

Resultado e comentários:

O ano de 2025 começou com 65 bolseiros (37 do sexo feminino), não 64 reportados no final de 2024. Esta discrepância ocorreu porque um bolseiro foi erroneamente registado como desistente devido a um erro administrativo: dois alunos tinham o mesmo nome e a escola presumiu incorrectamente que o bolseiro havia desistido. Durante 2025, a KMAD concedeu 25 novas bolsas (16 beneficiários do sexo feminino), elevando o número total de bolseiros para 90 (53 do sexo feminino). Até o final do ano, os 90 bolseiros (53 do sexo feminino) apresentaram os seguintes resultados: 74 aprovados (43 do sexo feminino), 7 desistiram (6 do sexo feminino), um transferiu-se e 8 reprovaram pela primeira vez (4 do sexo feminino), restando no programa um total de 82 bolseiros (47 do sexo feminino).

Distribuição do material escolar	Nº de alunos que receberam material escolar Quantidade do material escolar recebido	Nº de alunos matriculados que beneficiaram do material escolar financiado pela KMAD % do incremento
----------------------------------	--	--

Resultado e comentários:

Um total de 13.393 cadernos, 2.419 canetas, 349 estojos de desenho, 2.285 régua e 1.675 borrachas, lápis e afiadores foram distribuídos para 4.094 alunos da 1ª a 6ª classe e 40 kits, cada um contendo cadernos, canetas, borrachas, lápis, afiadores e régua, foram distribuídos a 40 professores. Isto representa uma diminuição de 33% em comparação com 2024, principalmente devido ao facto de as distribuições não terem sido feitas em Namaize e em partes da aldeia de Mputine, por causa das tensões pós-eleitorais.

Apoio ao campeonato distrital de futebol	Nº de equipas inscritas no campeonato local.	Campeonato masculino local concluído Equipamento concedido às equipas de futebol locais
--	--	--

Resultados e comentários:

Conforme foi mencionado no relatório anual de 2024, o campeonato de futebol em Pilivili estava em curso, mas não foi concluído devido à instabilidade política pós-eleitoral. Até o final de 2024, 195 dos 209 jogos previstos haviam sido disputados em Pilivili e Mpaco. A instabilidade impediu a retomada dos torneios, e decidiu-se encerrar formalmente os campeonatos com o número de jogos registados até então.

Com a impossibilidade de se retomar os jogos, a proposta de premiação foi revista e os prémios foram subsequentemente atribuídos às três melhores equipas masculinas e femininas, bem como aos treinadores, árbitros, melhores jogadores e guarda-redes, encerrando formalmente os campeonatos.

7.4 Água e Saneamento

Áreas/Actividades	Indicadores	Comentários
Construção de sistemas de abastecimento de água em Namaize and Mputine	Sistema instalado com 6 torneiras públicas, 1 torre com reservatório de água de 20 m³.	Melhor acesso à água para 4 mil pessoas.

Resultado e comentários:

O sistema de água de Namaize e Mputine foi concluído e entregue às autoridades.





Para mais informações sobre o KMAD, visite:
www.kenmareresources.com/sustainability/kmad
ou email: gclifton@kenmaremoz.com